

# Manual Thinking<sup>®</sup>

EN Assembly instructions for Work Tables and Visualization Panels

ES Instrucciones de montaje para Mesas de Trabajo y Paneles de Visualización

CA Instruccions de muntatge per a Taules de Treball i Panells de Visualizació

## EN **Assembly instructions**

### **Attention!**

Follow the instructions carefully, placing special attention to the configuration of legs, screws and wheels with and without breaks, to make sure to avoid any instable assembly.

The assembly of the work tables and panels has to be realized with at least 2 persons. When placing the panels on the floor during the assembly, use a protective rug or cardboard to prevent the panel from damages.

## ES **Instrucciones ensamblaje**

### **¡Atención!**

Sigue las instrucciones de montaje con precisión, prestando especial atención al posicionamiento de las patas, los tornillos y las ruedas con y sin frenos, para evitar cualquier montaje indebido.

El montaje se tiene que realizar con al menos 2 personas. Al colocar los paneles en el suelo durante el montaje, utilice una alfombra o un cartón de protección para evitar que el panel se dañe.

## CA **Instruccions muntatge**

### **Atenció!**

Segueix les instruccions de muntatge amb precisió, fent especial atenció al posicionament de les potes, els cargols i les rodes amb i sense frens, per evitar qualsevol muntatge indegut.

El muntatge s'ha de realitzar amb al menys a 2 persones. Quan col·loqueu els taulers al terra durant el muntatge, utilitzeu una catifa o cartolina de protecció per evitar danys al tauler.

## EN Use & warranty

The workspace furniture comes with a warranty for 2 years, excluding any undue uses.

Save a receipt or invoice for proof of date.

Maximum charge tables and panels: 100 kg

Maximum charge benches: 400 kg

Maximum charge stools: 100 kg

Indoor use only.

Do not stand or sit on the tables or panels.

Assemble only as indicated in instructions.

Follow maintenance and cleaning instructions.

## ES Uso & garantía

La gama de mobiliario tiene una garantía de 2 años, excluyendo cualquier uso indebido.

Guarde un recibo o factura como prueba de la fecha.

Carga máxima mesas y paneles: 100 kg

Carga máxima bancos: 400 kg

Carga máxima taburetes: 100 kg

Solamente para uso en interiores.

No subir ni sentar sobre las mesas o paneles.

Monta los muebles únicamente como indicado en las instrucciones.

Siga las instrucciones de mantenimiento y limpieza.

## CA Us & garantia

La gamma de mobiliari té una garantia de 2 anys, excloent qualsevol ús indegut.

Guarda un rebut o factura com a prova de la data.

Càrrega màxima taules i panells: 100 kg

Càrrega màxima bancs: 400 kg

Càrrega màxima tamborets: 100 kg

Només per a ús en interiors.

No pujar ni asseure sobre les taules o panells.

Munta els mobles únicament com indicat en les instruccions.

Seguiu les instruccions de manteniment i neteja.

## EN Maintenance and Cleaning Instructions

### Surfaces with PerfectSense covering:

Clean the surface using a humid cotton cloth. Clean only using water. In case of resistant dirt, use water with soft soap. Do not use large amounts of water to avoid risk to deteriorate the wood agglomerate or particles. Dry after cleaning using a dry cloth. Do not use wax or aerosol sprays. Do not use special dust cloths with aerostatic charge. Do not expose to direct sunlight.

### Painted metal:

Clean the surface using a wet cotton cloth. Clean only using water. In case of resistant dirt use water with soap. In case of doubt try on a non-visible area before applying. After cleaning dry the surface using a dry cloth.

## ES Instrucciones de Limpieza y Mantenimiento

### Superficies con acabado PerfectSense:

Limpiar la superficie con un trapo de algodón o microfibras húmedo. Limpiar únicamente con agua. En caso de suciedad persistente usar un producto jabonoso suave diluido en agua. No se deben usar grandes cantidades de agua para evitar el riesgo de deteriorar el aglomerado o las fibras de madera. Secar posteriormente con un trapo seco. No utilizar ceras o aerosoles. No utilizar trapos atrap polvo con carga aerostática. Proteger de la luz solar directa.

### Metal pintado:

Limpiar la superficie con un trapo de algodón o de microfibras húmedo. Limpiar únicamente con agua. En caso de suciedad persistente usar un producto de limpieza suave diluido en agua. En caso de duda probar primero en una pequeña porción que no sea visible. Secar posteriormente con un trapo seco.

## CA Maintenance & Cleaning Instructions

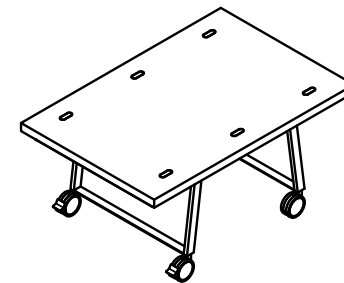
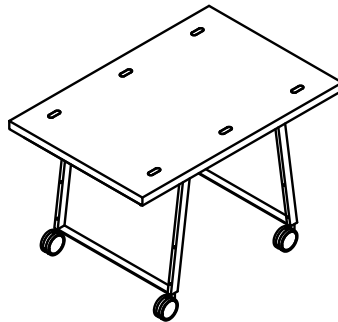
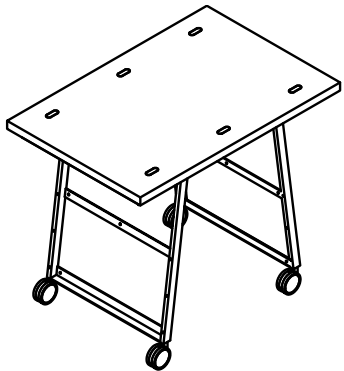
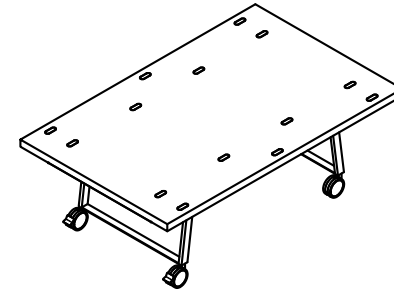
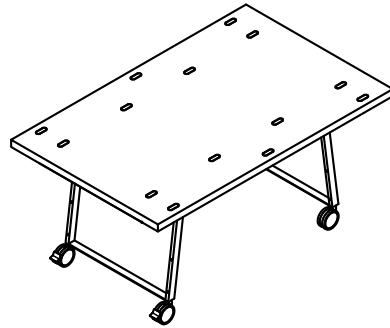
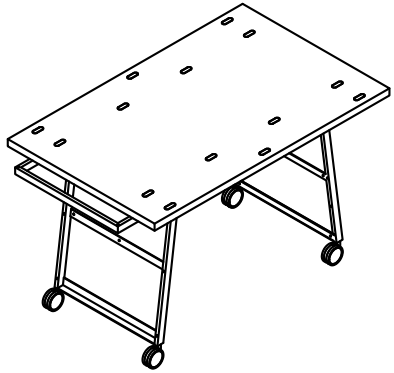
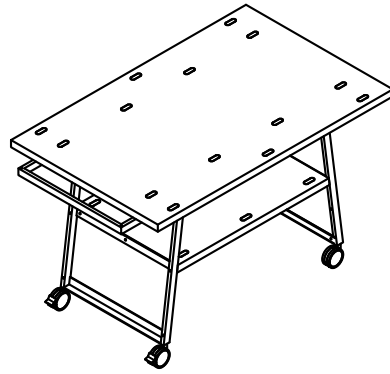
### Superfícies amb acabat PerfectSense:

Netejar les superfícies amb un drap suau humitejat en aigua i algun producte de sabó poc agressiu. No s'han de fer servir grans quantitats d'aigua per evitar el risc de deteriorar l'aglomerat o els taulers de fibres de fusta. Després de passar el drap humit, assecar la superfície amb un drap sec per eliminar les marques d'aigua. No utilitzar ceras o aerosols. No utilitzar draps amb càrrega aerostàtica especials per a atrapar pols. Protegir de la llum solar directa.

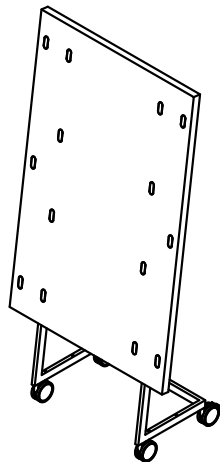
### Superfícies de metall pintat:

Netejar la superfície amb un drap de coto o baieta de microfibras. Netejar amb aigua i algun producte de neteja suau, en cas de dubte cal provar primer en una zona petita que no sigui visible.

EN Index Tables  
ES Índice Mesas  
CA Indíce Taules




EN **Index Panels**  
ES **Índice Paneles**  
CA **Indice Panells**



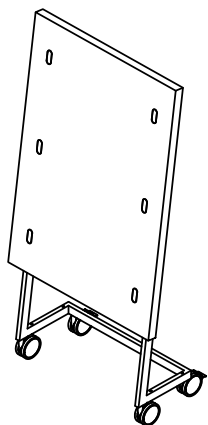
MT-VP L200  
Panel L / Leg L  
Panel L / Pota L  
Panell L / Pota L

→28



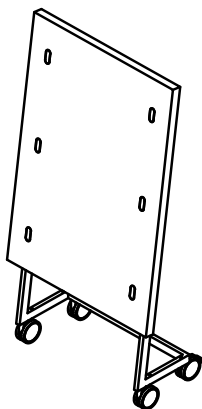
MT-VP L180  
Panel L / Leg M  
Panel L / Pota M  
Panell L / Pota M

→31



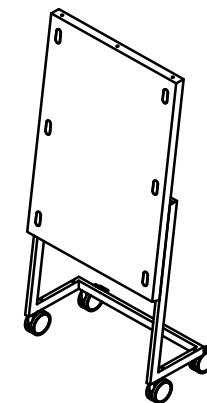
MT-VP S170  
Panel S / Leg L  
Panel S / Pota L  
Panell S / Pota L

→34



MT-VP S160  
Panel S / Leg M  
Panel S / Pota M  
Panell S / Pota M

→38



MT-VP S150  
Panel XS / Leg L  
Panel XS / Pota L  
Panell XS / Pota L

→42

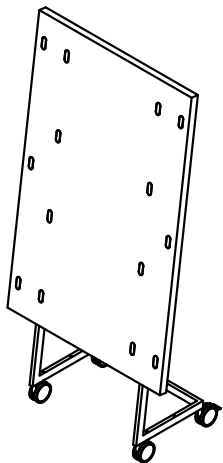
MT-WT L99-D

EN **Work Table Large / High Leg / Double Surface**

ES **Mesa Trabajo Grande / Pata Alta / Doble Superficie**

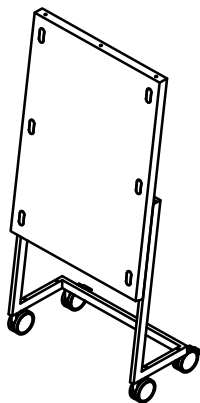
CA **Taula Treball Gran / Pota Alta / Doble Superfície**

Convertible to/a:



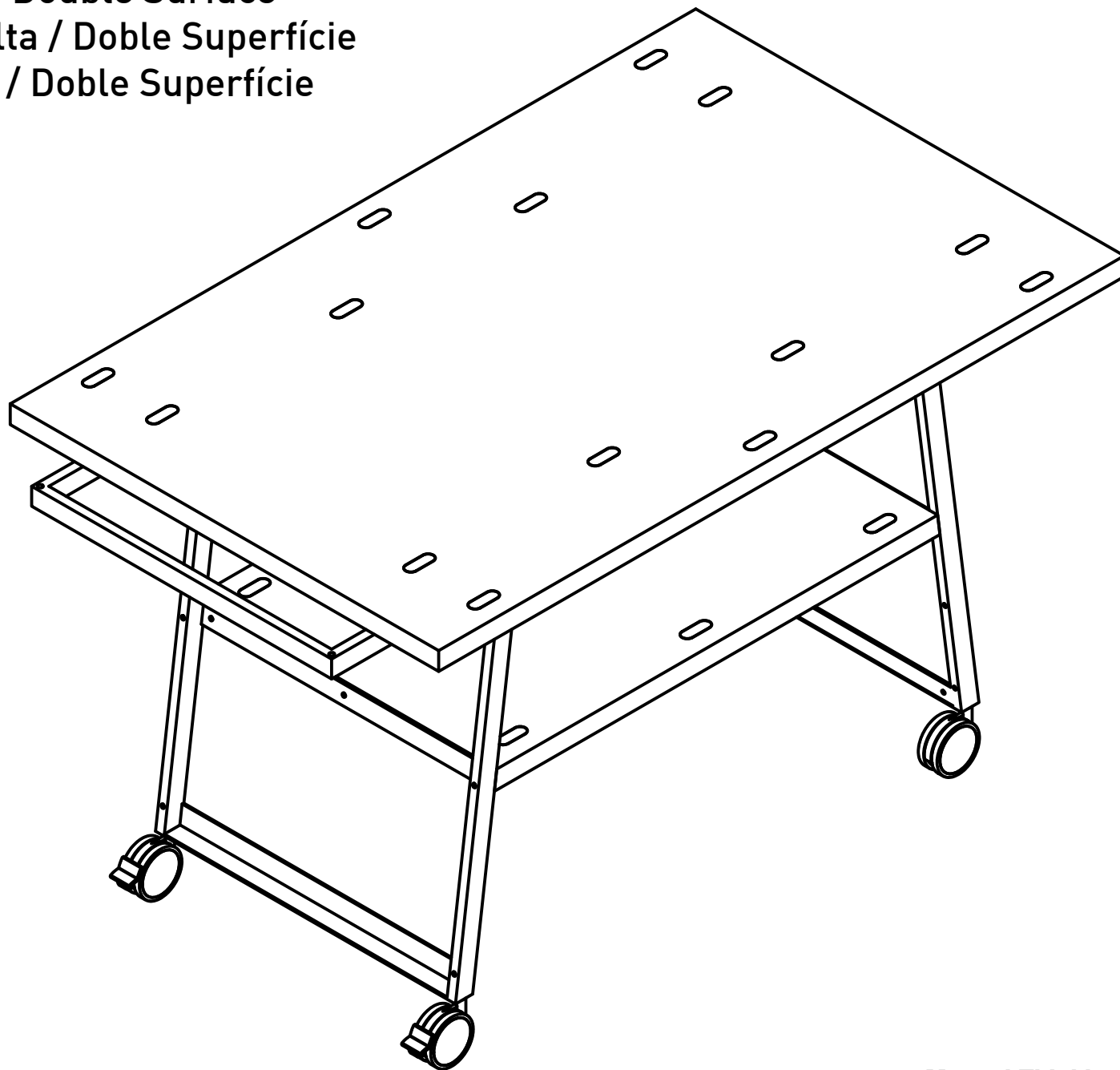
MT-VP L200  
Panel L / Leg L  
Panel L / Pota L  
Panell L / Pota L

→28



MT-VP S150  
Panel XS / Leg L  
Panel XS / Pota L  
Panell XS / Pota L

→42



MT-WT L99-D

EN **Elements**

ES **Elementos**

CA **Elements**

**MT-WS160**

Large board with 14 metal plaques.  
Tablero grande con 14 placas metálicas.  
Tauler gran amb 14 plaques metàl·liques.

**MT-WS104**

Small board with bevel and 6 metal plaques.  
Tablero pequeño con bisel y 6 placas metálicas.  
Tauler petit amb bisell y 6 plaques metàl·liques.

**MT-LG84-X**

Leg with extended bar.  
Pata con barra alargada.  
Pota amb barra allargada.

**MT-LG84**

Leg with short bar.  
Pata con barra corta.  
Pota amb barra corta.

**2x MT-WL100-X**

Wheel with brake.  
Rueda con freno.  
Roda amb fre.

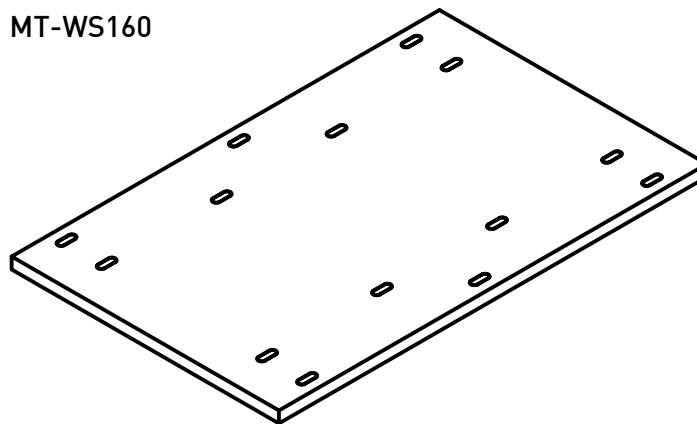
**2x MT-WL100**

Wheel without brake.  
Rueda sin freno.  
Roda sense fre.

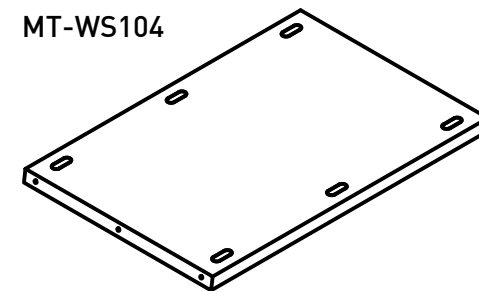
**8x M6x50**

**6x M6x20**

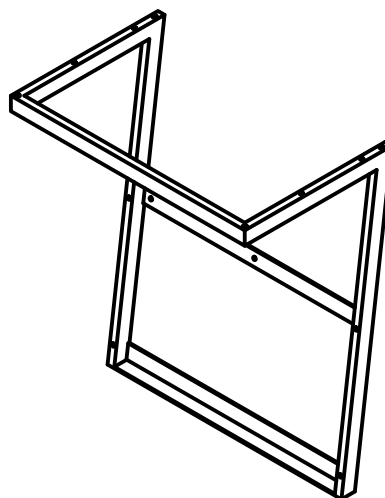
MT-WS160




MT-WS104



MT-LG84-X

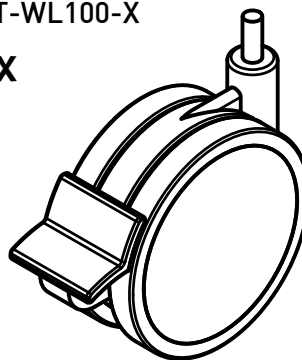


MT-LG84



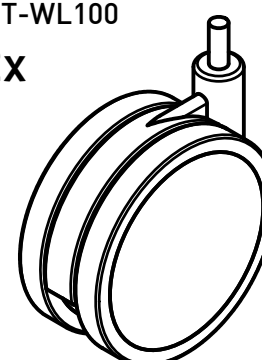
MT-WL100-X

2x




MT-WL100

2x




M6x50

8x



M6x20

6x






MT-WT L99-D

EN **Assembly**

ES **Montaje**

CA **Muntatge**

8x  
M6x50



6x  
M6x20



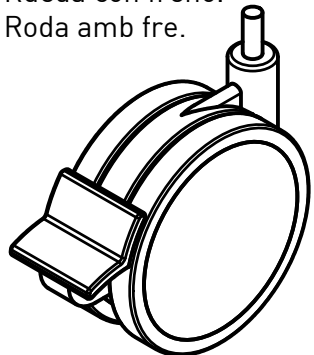
2x (A)

MT-WL100-X

Wheel with brake.

Rueda con freno.

Roda amb fre.



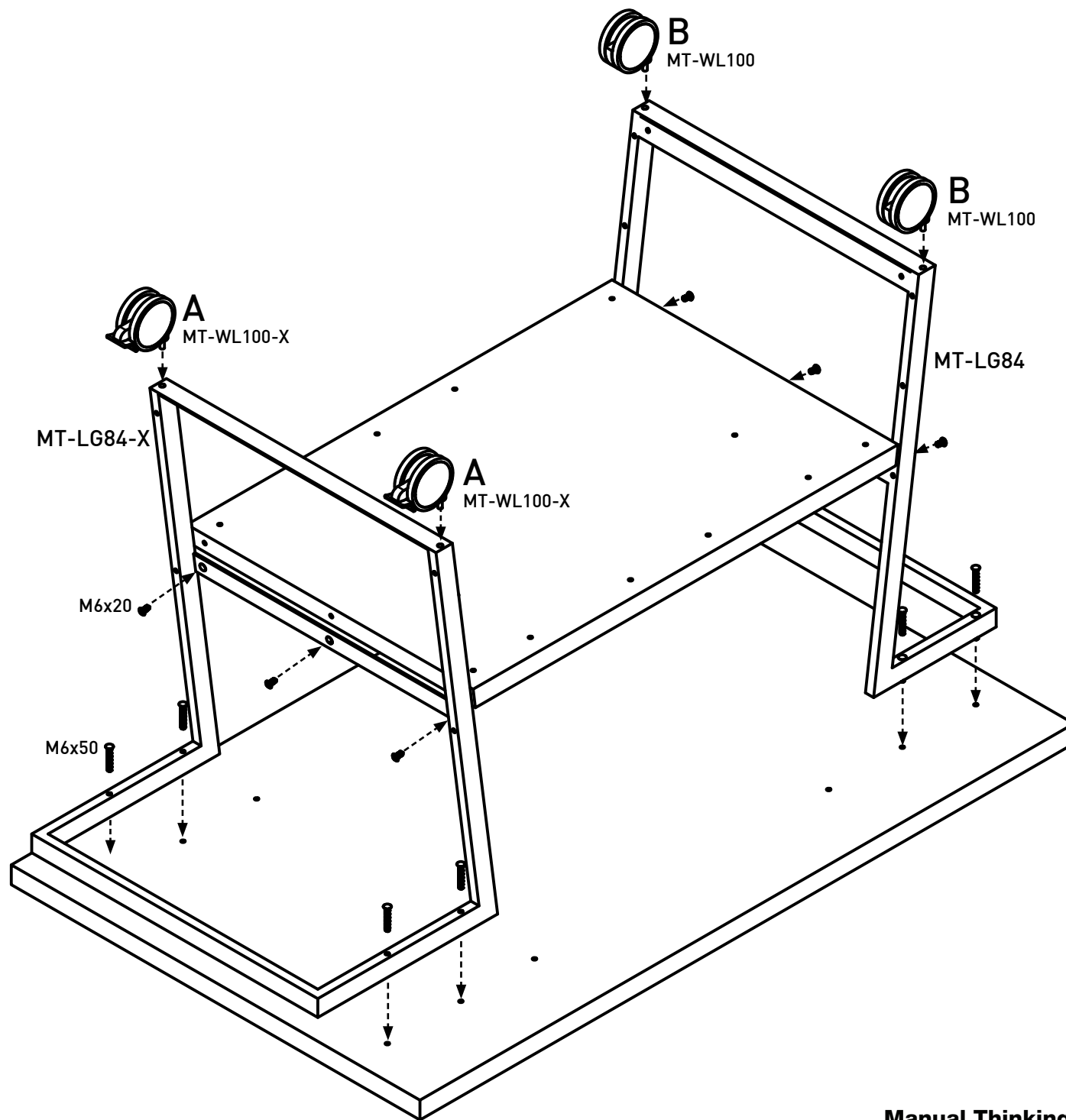
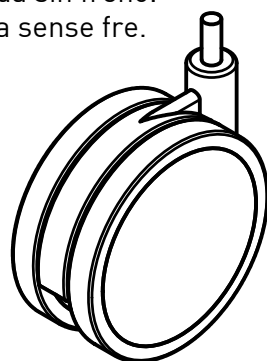
2x (B)

MT-WL100

Wheel without brake.

Rueda sin freno.

Roda sense fre.



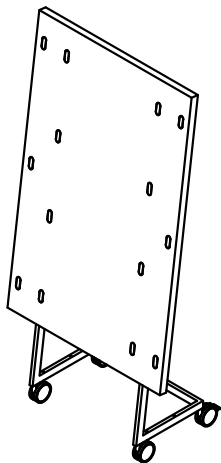
MT-WT L99

EN **Work Table Large / High Leg**

ES **Mesa Trabajo Grande / Pata Alta**

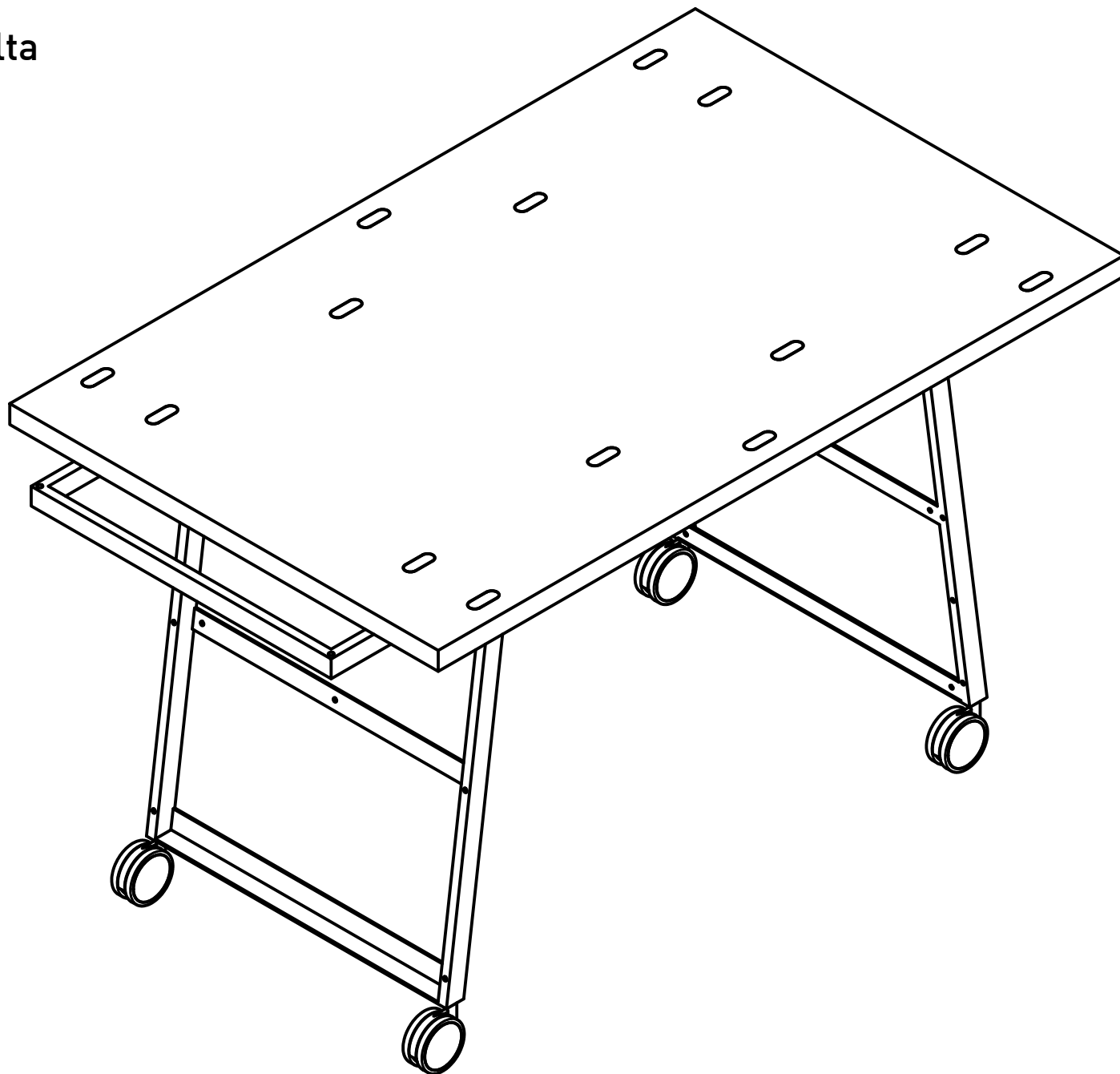
CA **Taula Treball Gran / Pota Alta**

Convertible to/a:



MT-VP L200  
Panel L / Leg L  
Panel L / Pota L  
Panell L / Pota L

→28



MT-WT L99

EN **Elements**

ES **Elementos**

CA **Elements**

MT-WS160

Large board with 14 metal plaques.  
Tablero grande con 14 placas metálicas.  
Tauler gran amb 14 plaques metàl·liques.

MT-LG84-X

Leg with extended bar.  
Pata con barra alargada.  
Pota amb barra allargada.

MT-LG84

Leg with short bar.  
Pata con barra corta.  
Pota amb barra corta.

2x MT-WL100-X

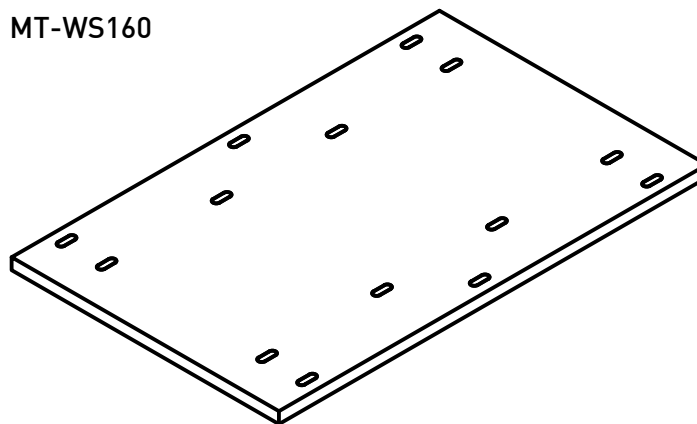
Wheel with brake.  
Rueda con freno.  
Roda amb fre.

2x MT-WL100

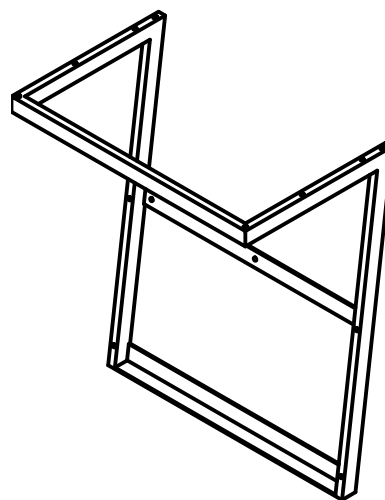
Wheel without brake.  
Rueda sin freno.  
Roda sense fre.

8x M6x50


MT-WS160



MT-LG84-X

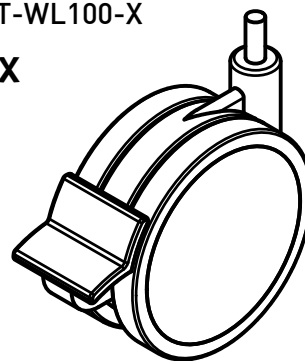


MT-LG84



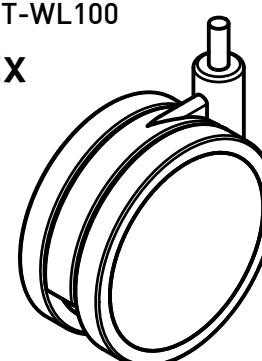
MT-WL100-X

2x




MT-WL100

2x



M6x50

8x




MT-WT L99

EN **Assembly**

ES **Montaje**

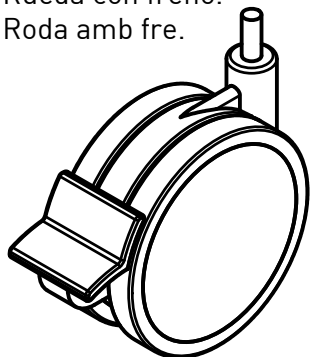
CA **Muntatge**

8x  
M6x50



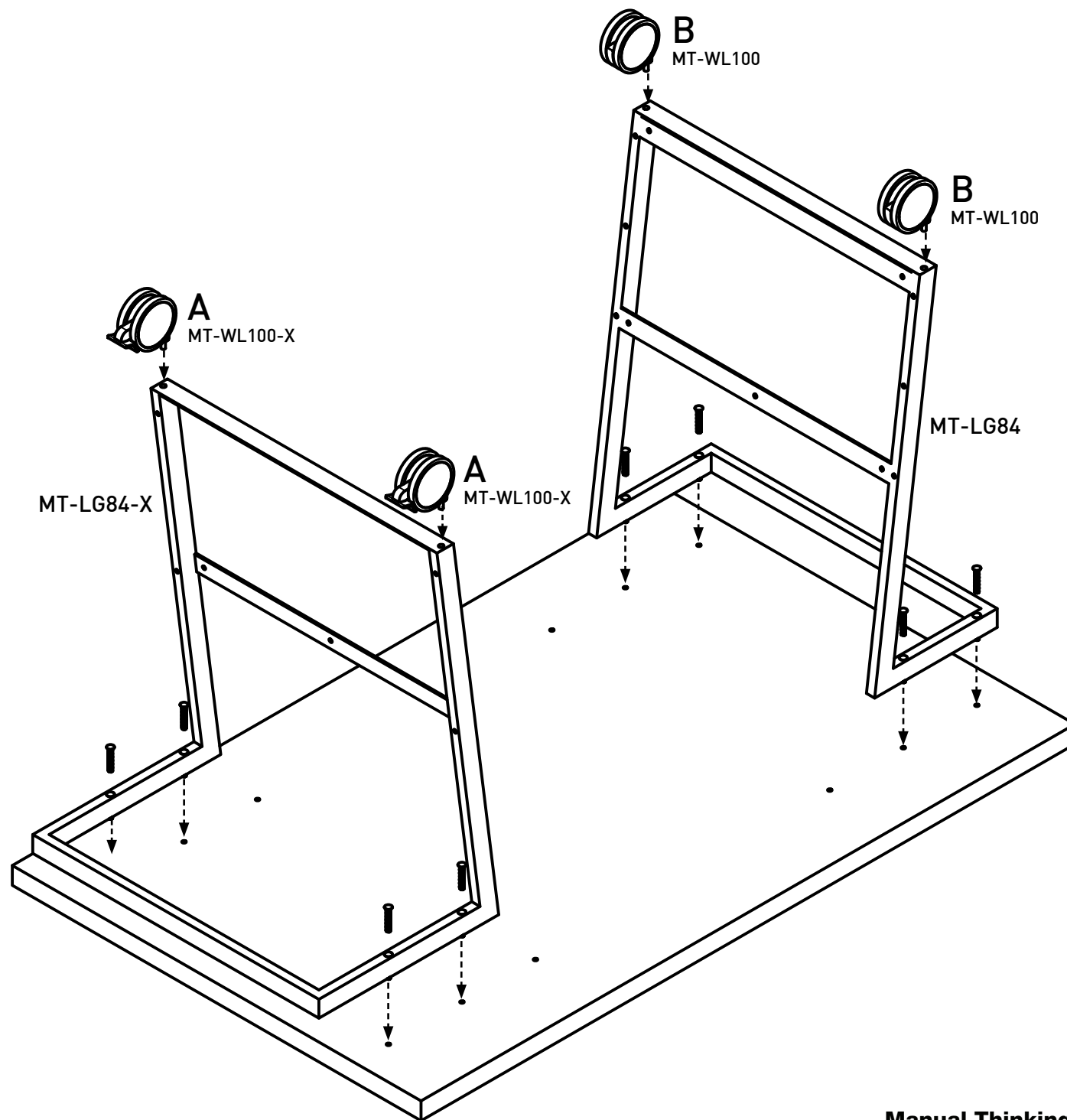
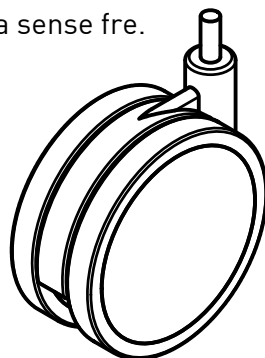
2x (A)

MT-WL100-X  
Wheel with brake.  
Rueda con freno.  
Roda amb fre.



2x (B)

MT-WL100  
Wheel without brake.  
Rueda sin freno.  
Roda sense fre.



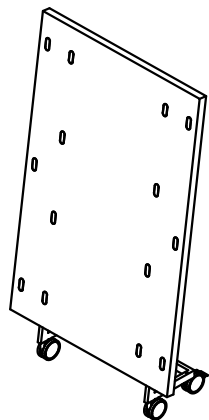
MT-WT L75

EN Work Table Large / Medium Leg

ES Mesa Trabajo Grande / Pata Mediana

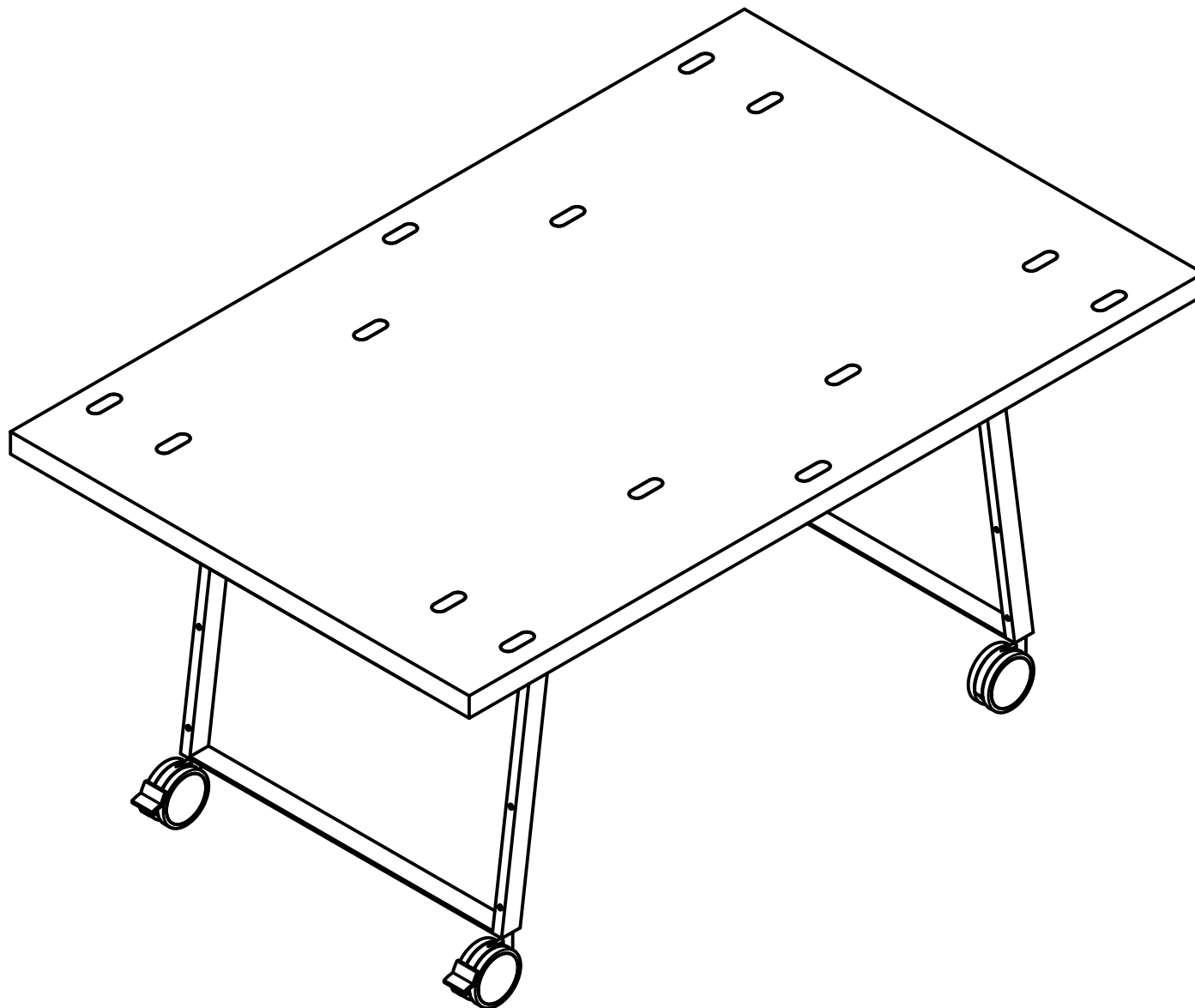
CA Taula Treball Gran / Pota Mitjana

Convertible to/a:



MT-VP L180  
Panel L / Leg M  
Panel L / Pota M  
Panell L / Pota M

→31



MT-WT L75

EN **Elements**

ES **Elementos**

CA **Elements**

MT-WS160

Large board with 14 metal plaques.  
Tablero grande con 14 placas metálicas.  
Tauler gran amb 14 plaques metàl·liques.

2x MT-LG60

Medium leg.  
Pata mediana.  
Pota mitjana.

2x MT-WL100-X

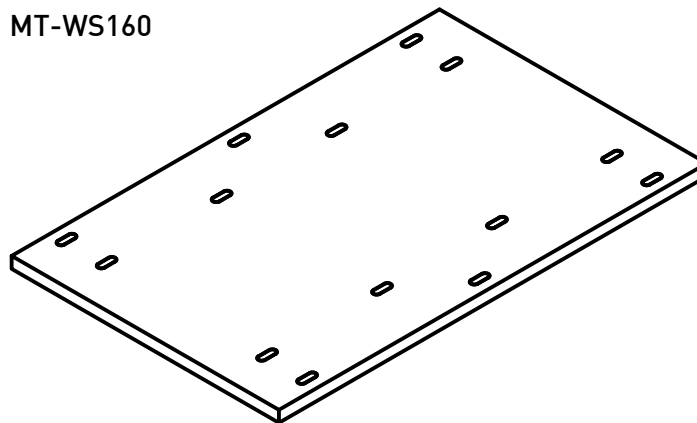
Wheel with brake.  
Rueda con freno.  
Roda amb fre.

2x MT-WL100

Wheel without brake.  
Rueda sin freno.  
Roda sense fre.

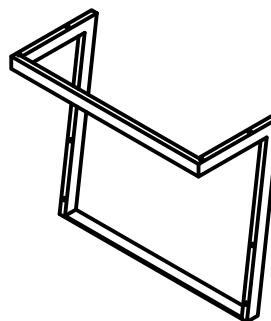
8x M6x50

MT-WS160



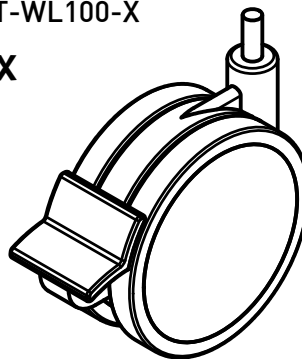
MT-LG60

2x



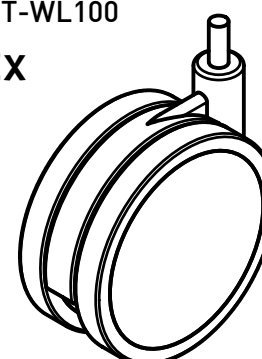
MT-WL100-X

2x




MT-WL100

2x



M6x50

8x




MT-WT L75

EN **Assembly**

ES **Montaje**

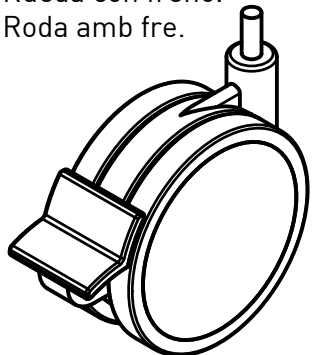
CA **Muntatge**

8x  
M6x50



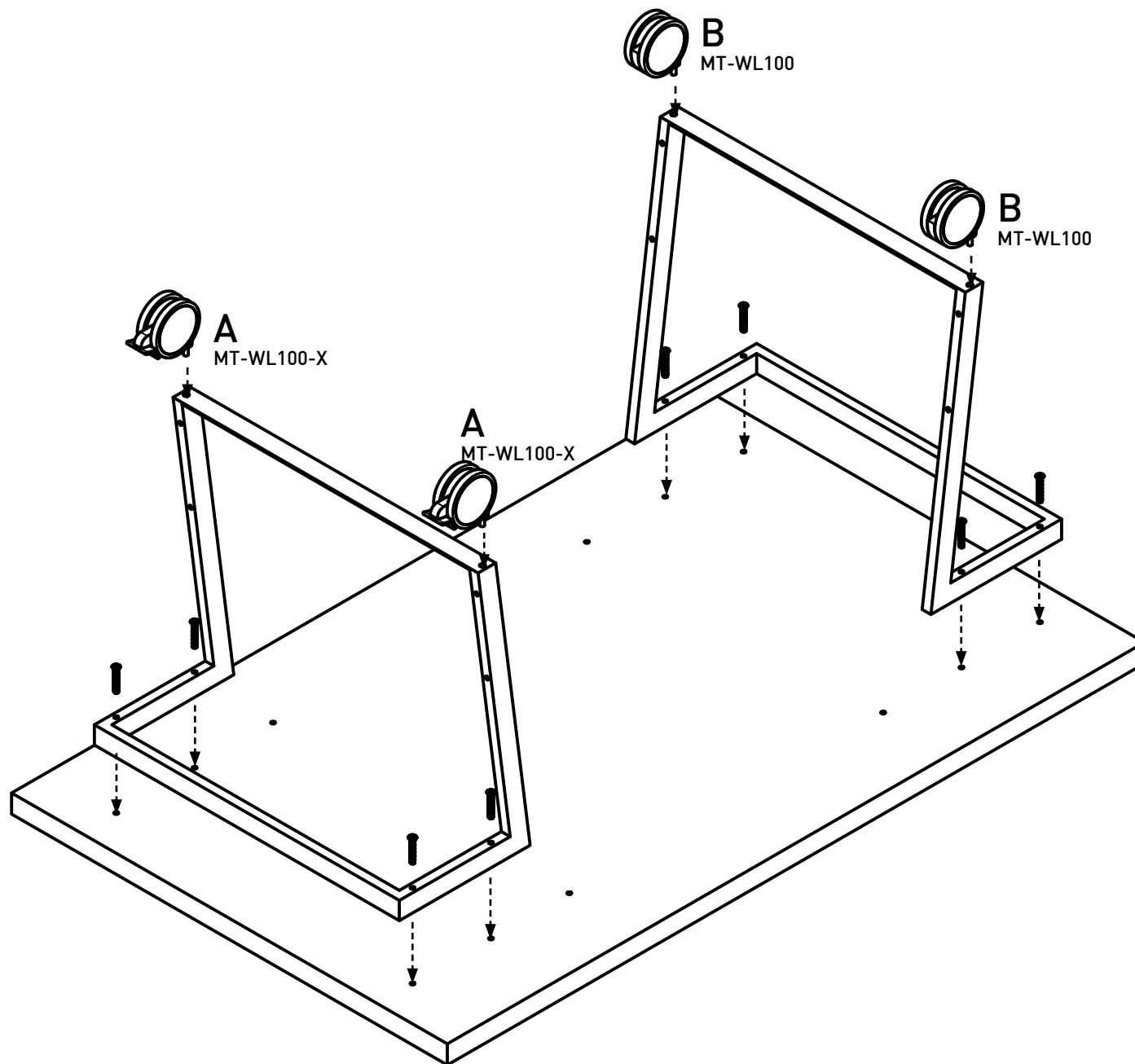
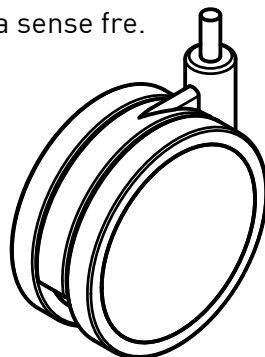
2x (A)

MT-WL100-X  
Wheel with brake.  
Rueda con freno.  
Roda amb fre.



2x (B)

MT-WL100  
Wheel without brake.  
Rueda sin freno.  
Roda sense fre.

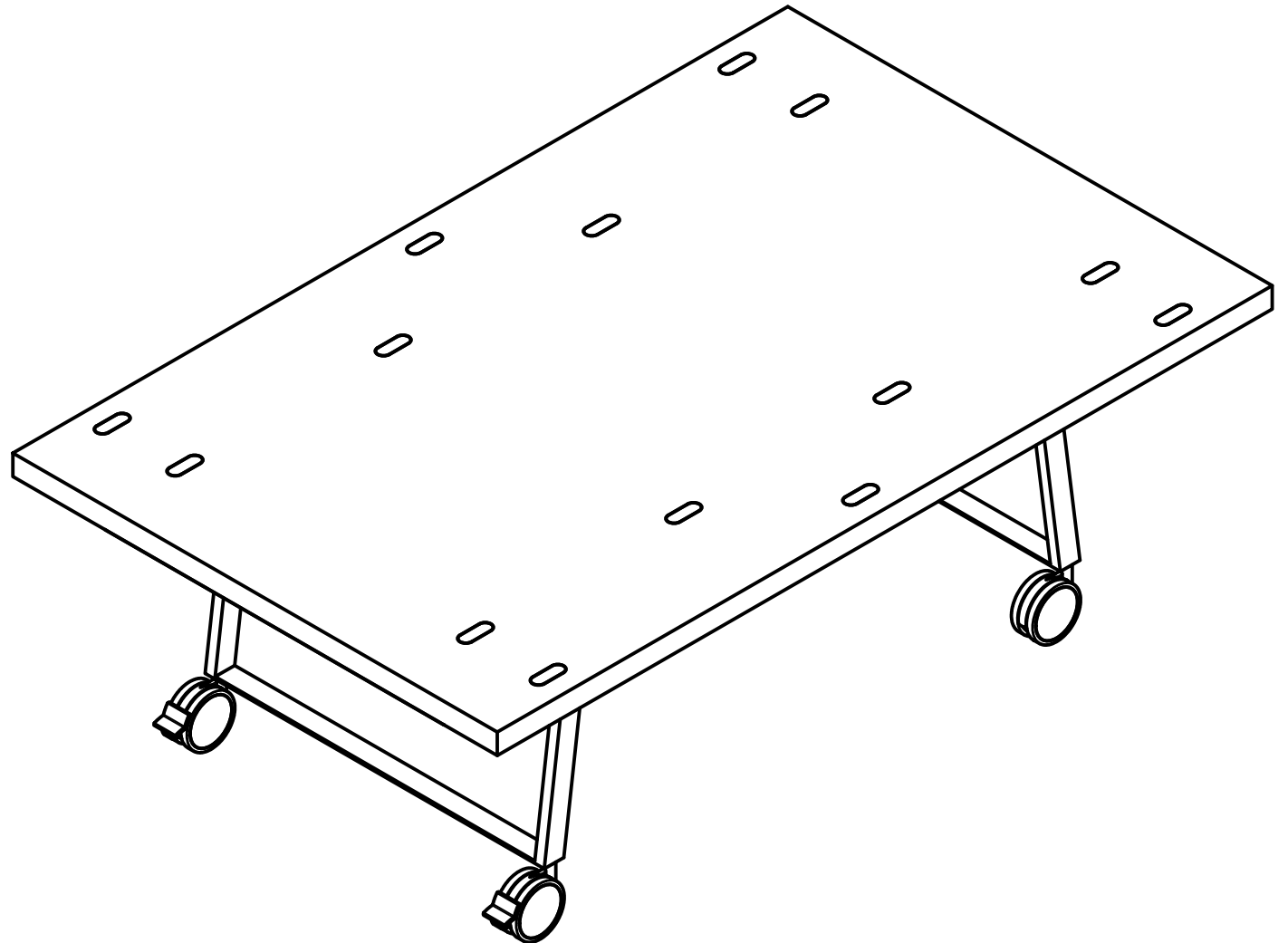


MT-WT L55

EN **Work Table Large / Low Leg**

ES **Mesa Trabajo Grande / Pata Baja**

CA **Taula Treball Gran / Pota Baixa**





MT-WT L55

EN **Elements**

ES **Elementos**

CA **Elements**

**MT-WS160**

Large board with 14 metal plaques.

Tablero grande con 14 placas metálicas.

Tauler gran amb 14 plaques metàl·liques.

**2x MT-LG40**

Low leg.

Pata baja.

Pota baixa.

**2x MT-WL100-X**

Wheel with brake.

Rueda con freno.

Roda amb fre.

**2x MT-WL100**

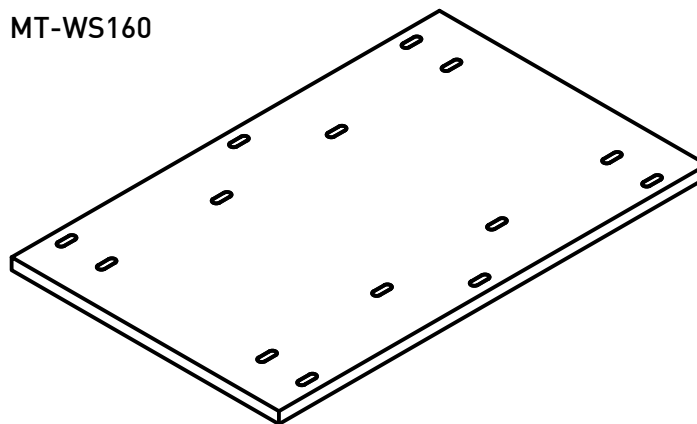
Wheel without brake.

Rueda sin freno.

Roda sense fre.

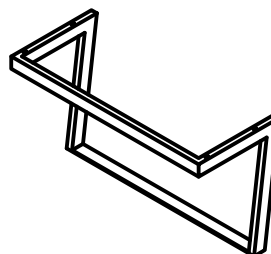
**8x M6x50**

MT-WS160



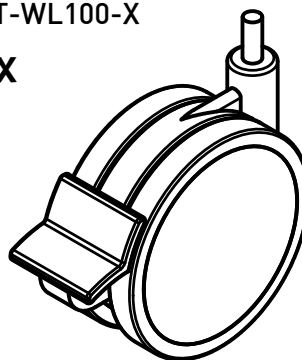
MT-LG40

**2x**



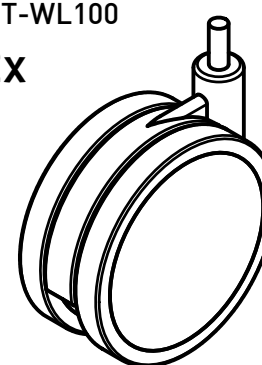
MT-WL100-X

**2x**




MT-WL100

**2x**



M6x50

**8x**




MT-WT L55

EN **Assembly**

ES **Montaje**

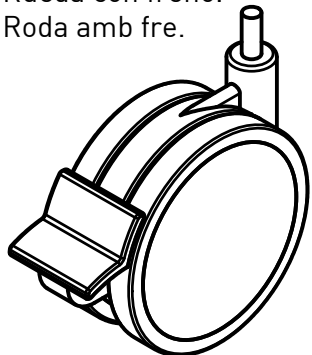
CA **Muntatge**

8x  
M6x50



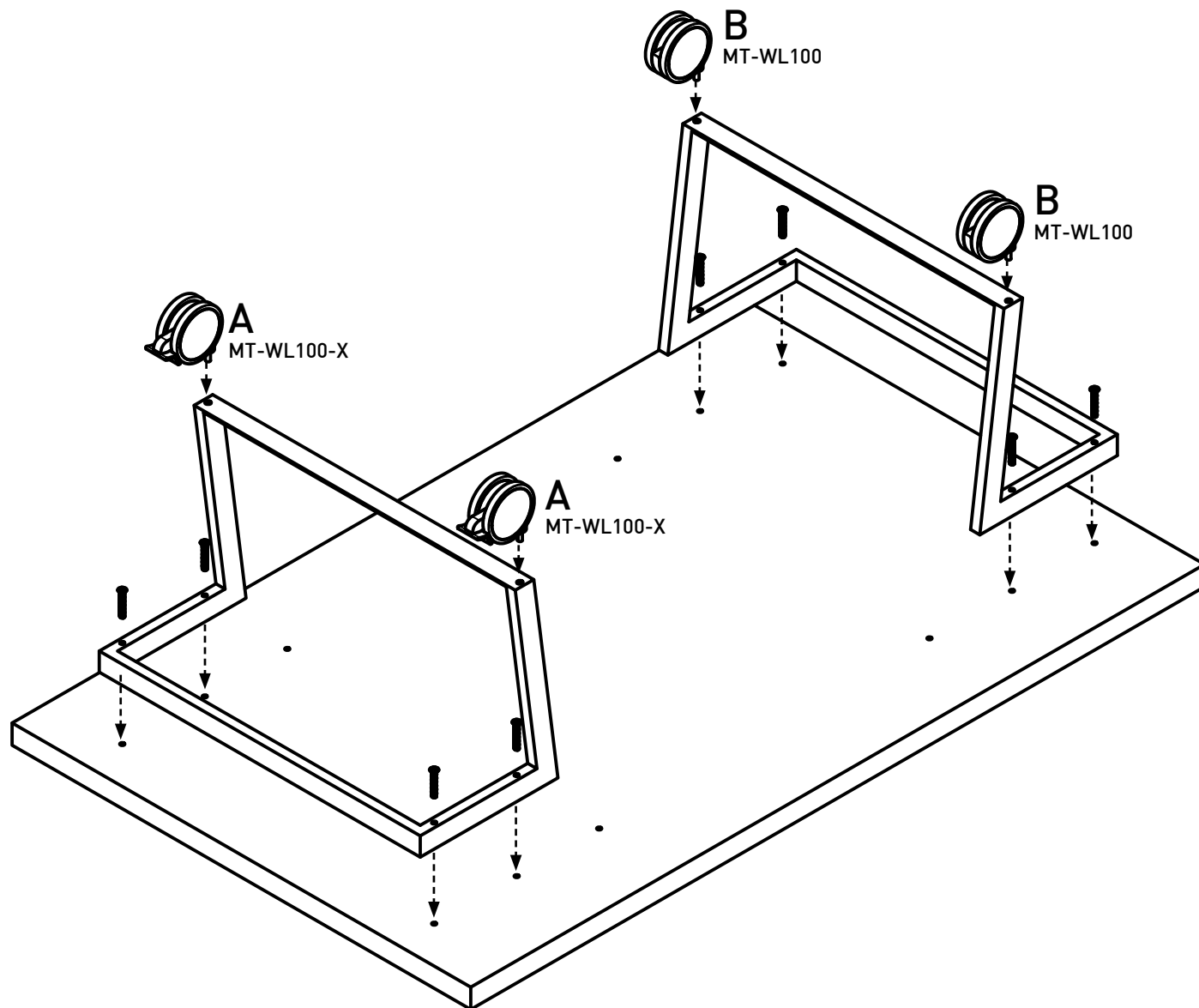
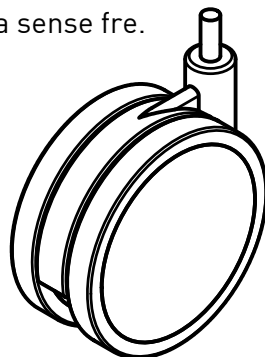
2x (A)

MT-WL100-X  
Wheel with brake.  
Rueda con freno.  
Roda amb fre.



2x (B)

MT-WL100  
Wheel without brake.  
Rueda sin freno.  
Roda sense fre.



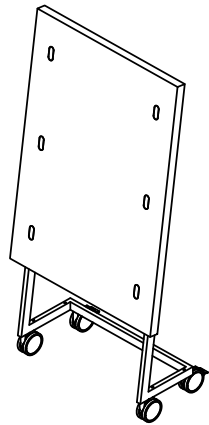
MT-WT S99

EN **Work Table Small / High Leg**

ES **Mesa Trabajo Pequeña / Pata Alta**

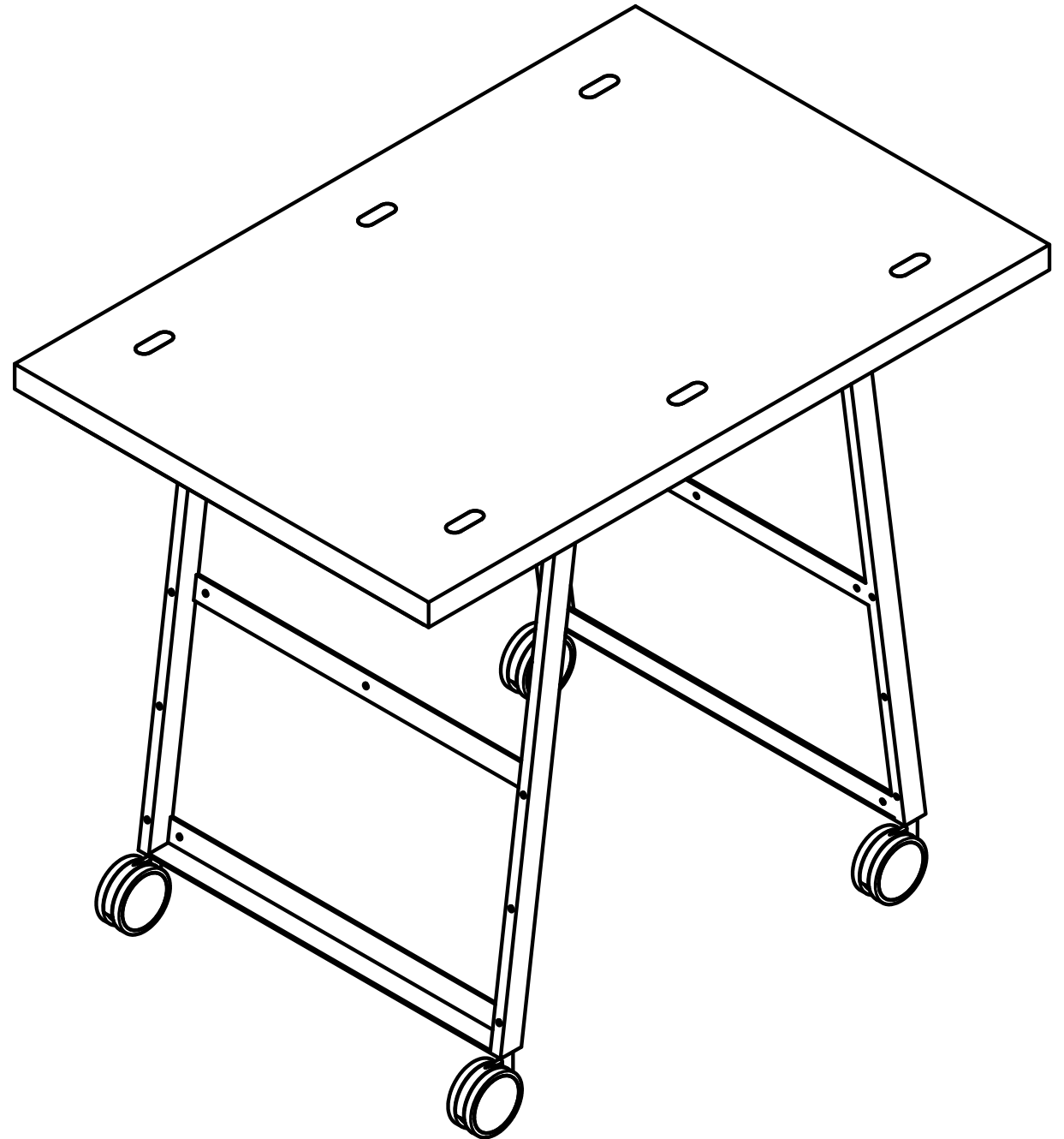
CA **Taula Treball Petita / Pota Alta**

Convertible to/a:



MT-VP S170  
Panel S / Leg L  
Panel S / Pota L  
Panell S / Pota L

→34



MT-WT S99

EN **Elements**

ES **Elementos**

CA **Elements**

**MT-WS120**

Small board with 6 metal plaques.

Tablero pequeño con 6 placas metálicas.

Tauler petit amb 6 plaques metàl·liques.

**2x MT-LG84**

High leg.

Pata alta.

Pota alta.

**2x MT-WL100-X**

Wheel with brake.

Rueda con freno.

Roda amb fre.

**2x MT-WL100**

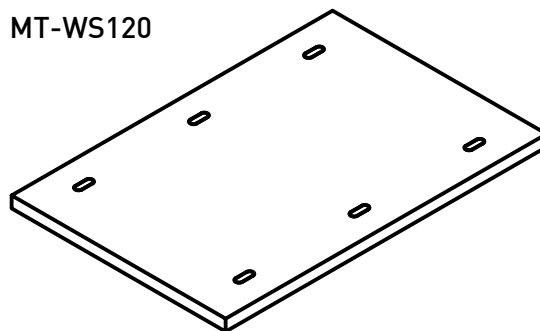
Wheel without brake.

Rueda sin freno.

Roda sense fre.

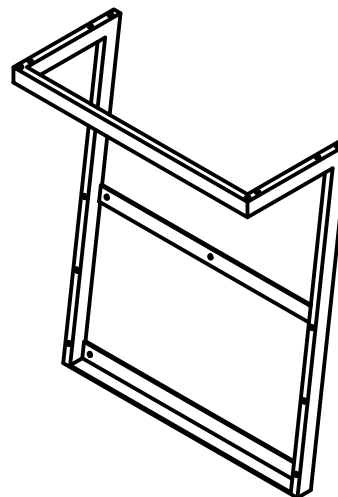
**8x M6x50**

MT-WS120



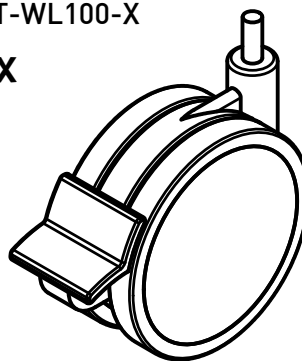
MT-LG84

2x



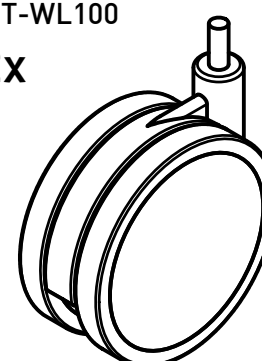
MT-WL100-X

2x




MT-WL100

2x



M6x50

8x




MT-WT S99

EN **Assembly**

ES **Montaje**

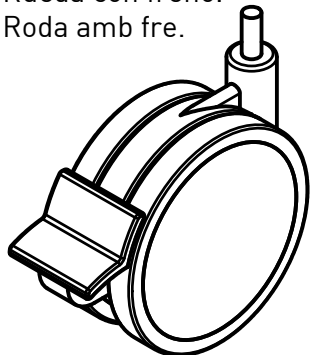
CA **Muntatge**

8x  
M6x50



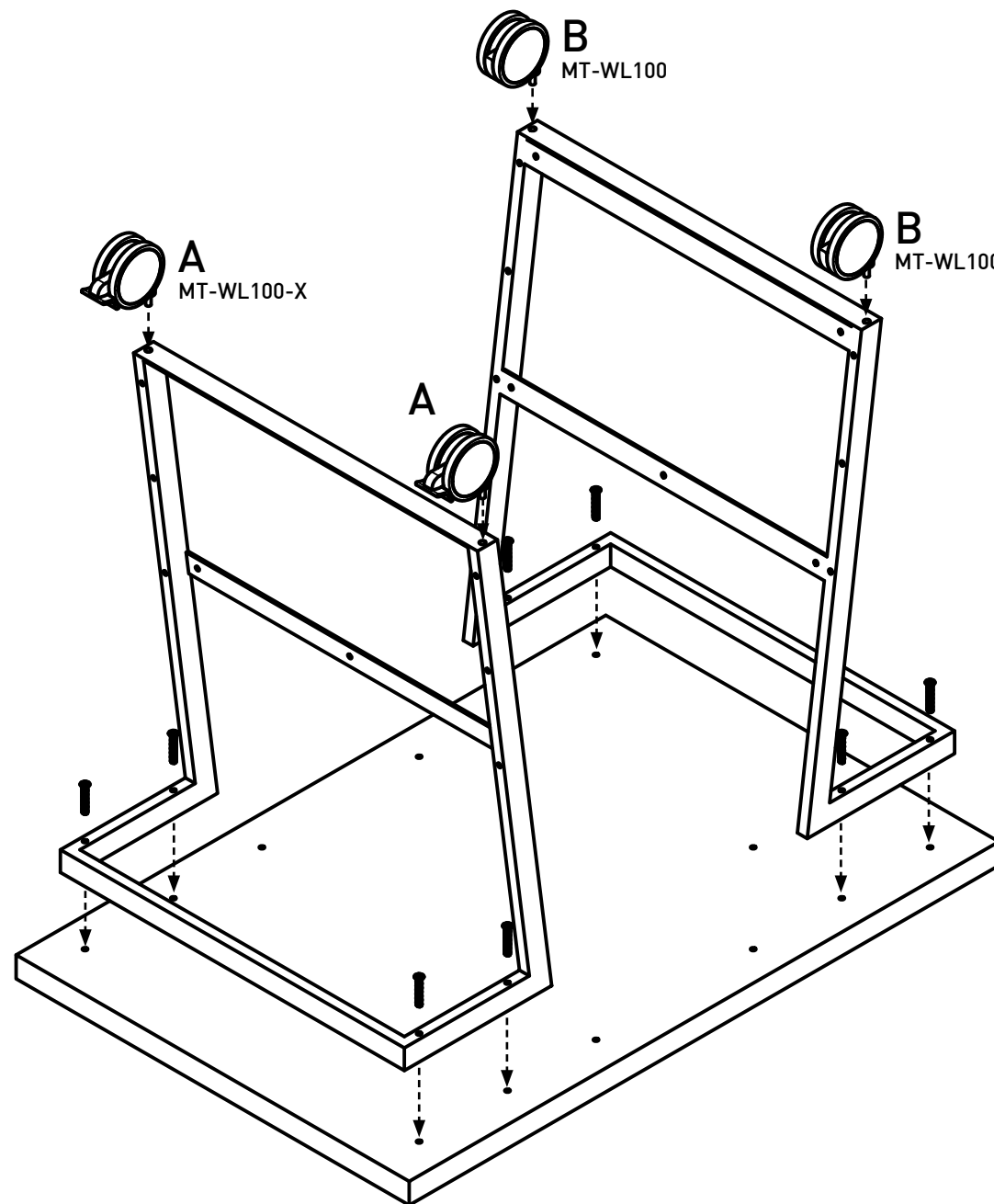
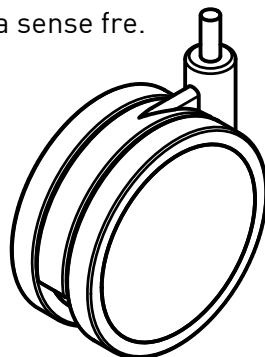
2x (A)

MT-WL100-X  
Wheel with brake.  
Rueda con freno.  
Roda amb fre.



2x (B)

MT-WL100  
Wheel without brake.  
Rueda sin freno.  
Roda sense fre.



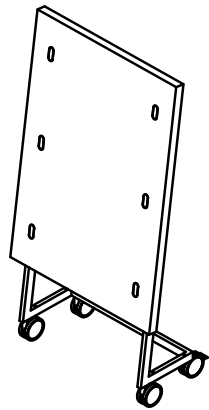
MT-WT S75

EN Work Table Small / Medium Leg

ES Mesa Trabajo Pequeña / Pata Altura

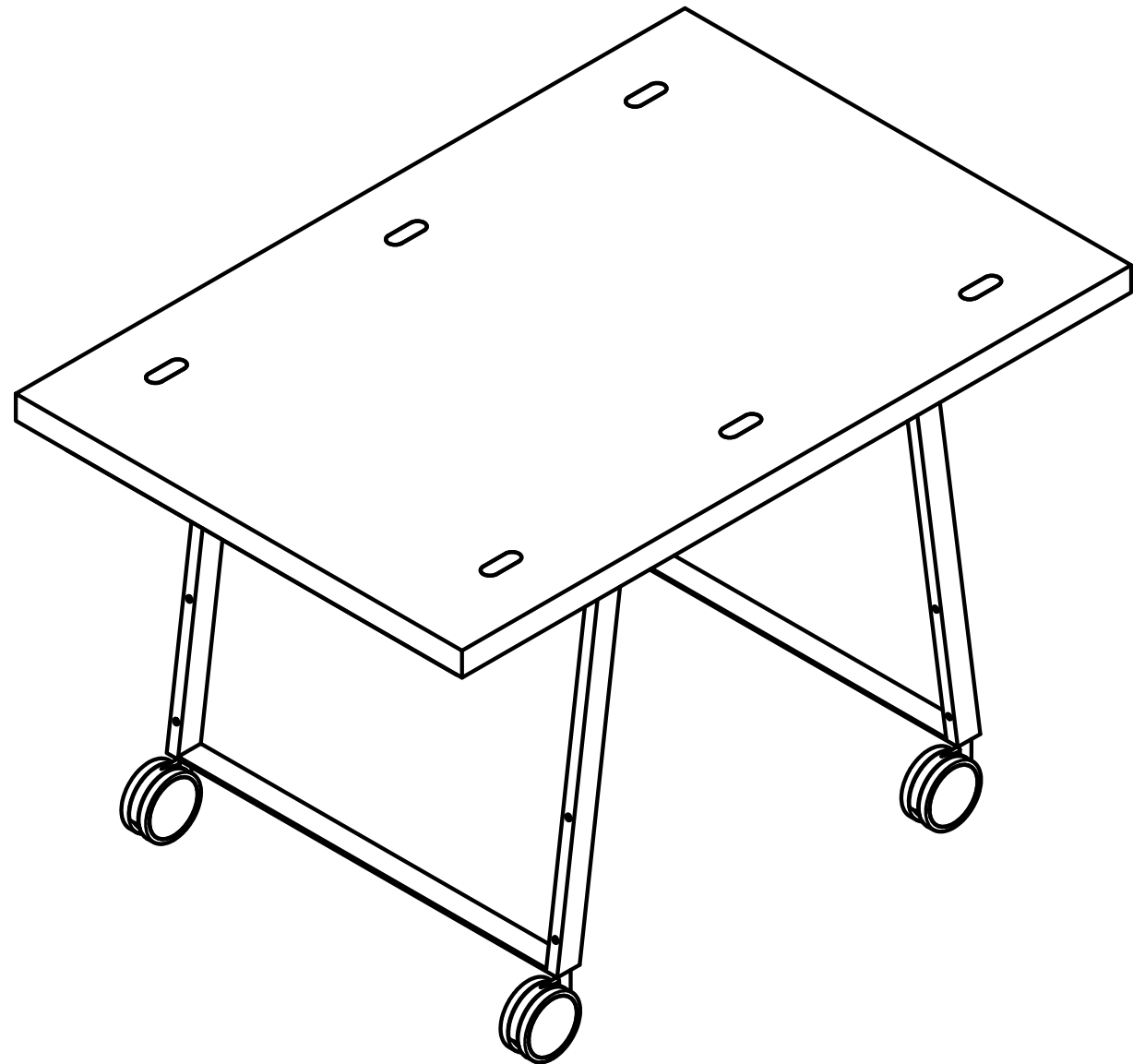
CA Taula Treball Petita / Pota Mitjana

Convertible to/a:



MT-VP S160  
Panel S / Leg M  
Panel S / Pota M  
Panell S / Pota M

→38



MT-WT S99

EN **Elements**

ES **Elementos**

CA **Elements**

MT-WS120

Small board with 6 metal plaques.

Tablero pequeño con 6 placas metálicas.

Tauler petit amb 6 plaques metàl·liques.

2x MT-LG60

Medium leg.

Pata mediana.

Pota mitjana.

2x MT-WL100-X

Wheel with brake.

Rueda con freno.

Roda amb fre.

2x MT-WL100

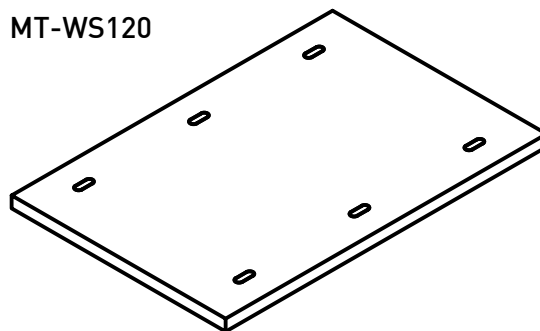
Wheel without brake.

Rueda sin freno.

Roda sense fre.

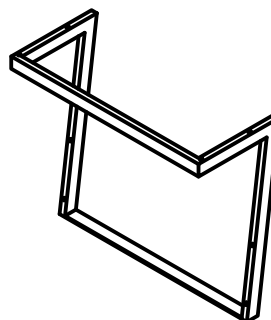
8x M6x50

MT-WS120



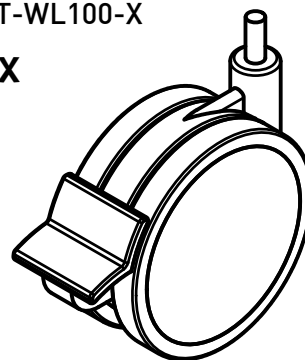
MT-LG60

2x



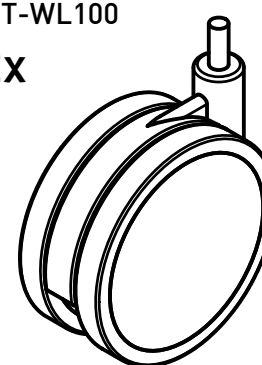
MT-WL100-X

2x




MT-WL100

2x



M6x50

8x




MT-WT S75

EN **Assembly**

ES **Montaje**

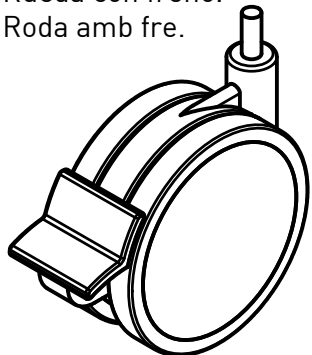
CA **Muntatge**

8x  
M6x50



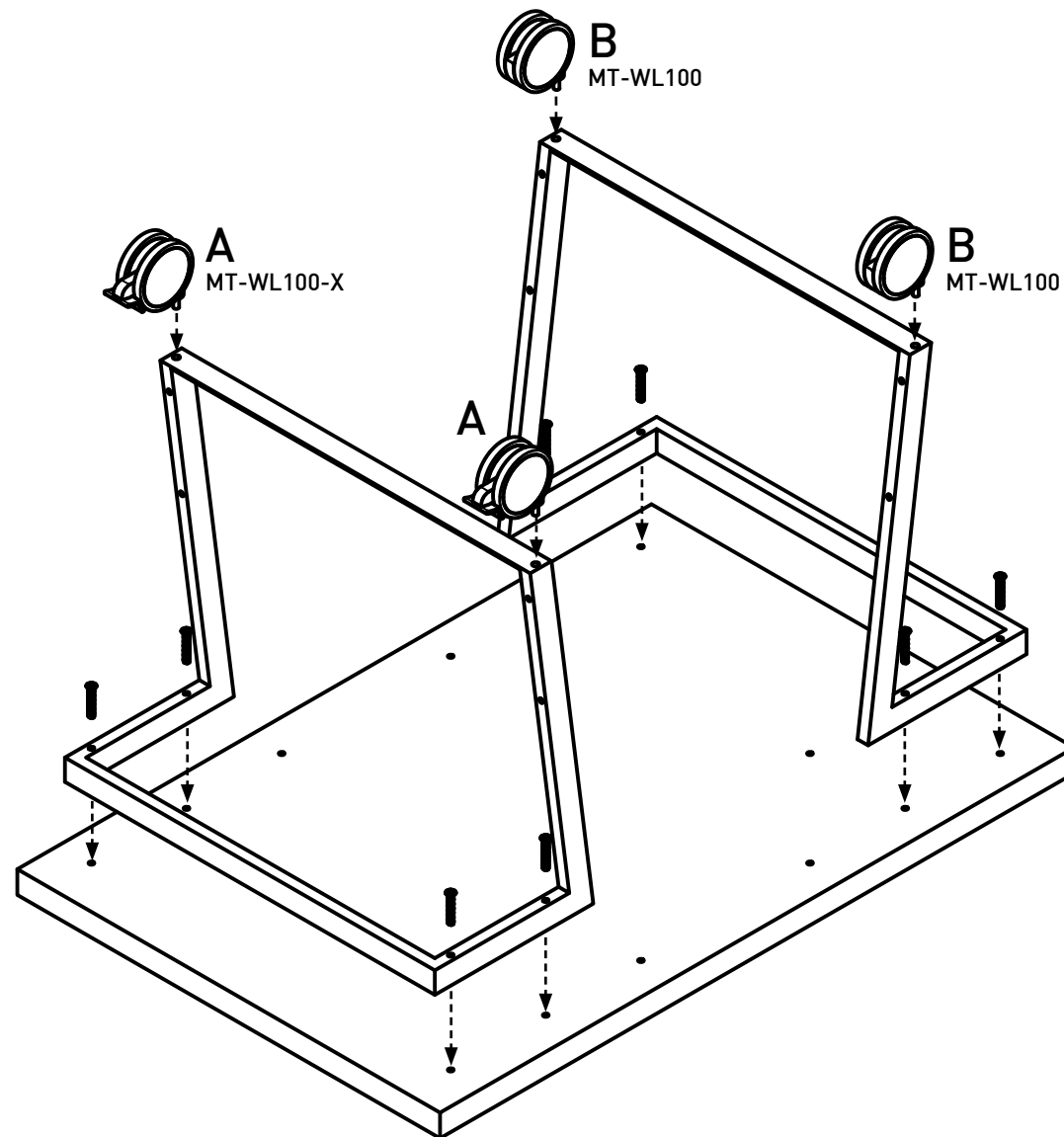
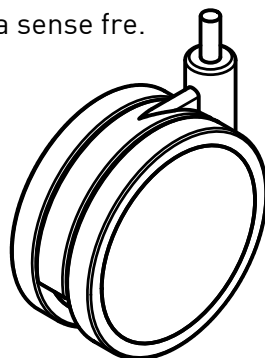
2x (A)

MT-WL100-X  
Wheel with brake.  
Rueda con freno.  
Roda amb fre.



2x (B)

MT-WL100  
Wheel without brake.  
Rueda sin freno.  
Roda sense fre.



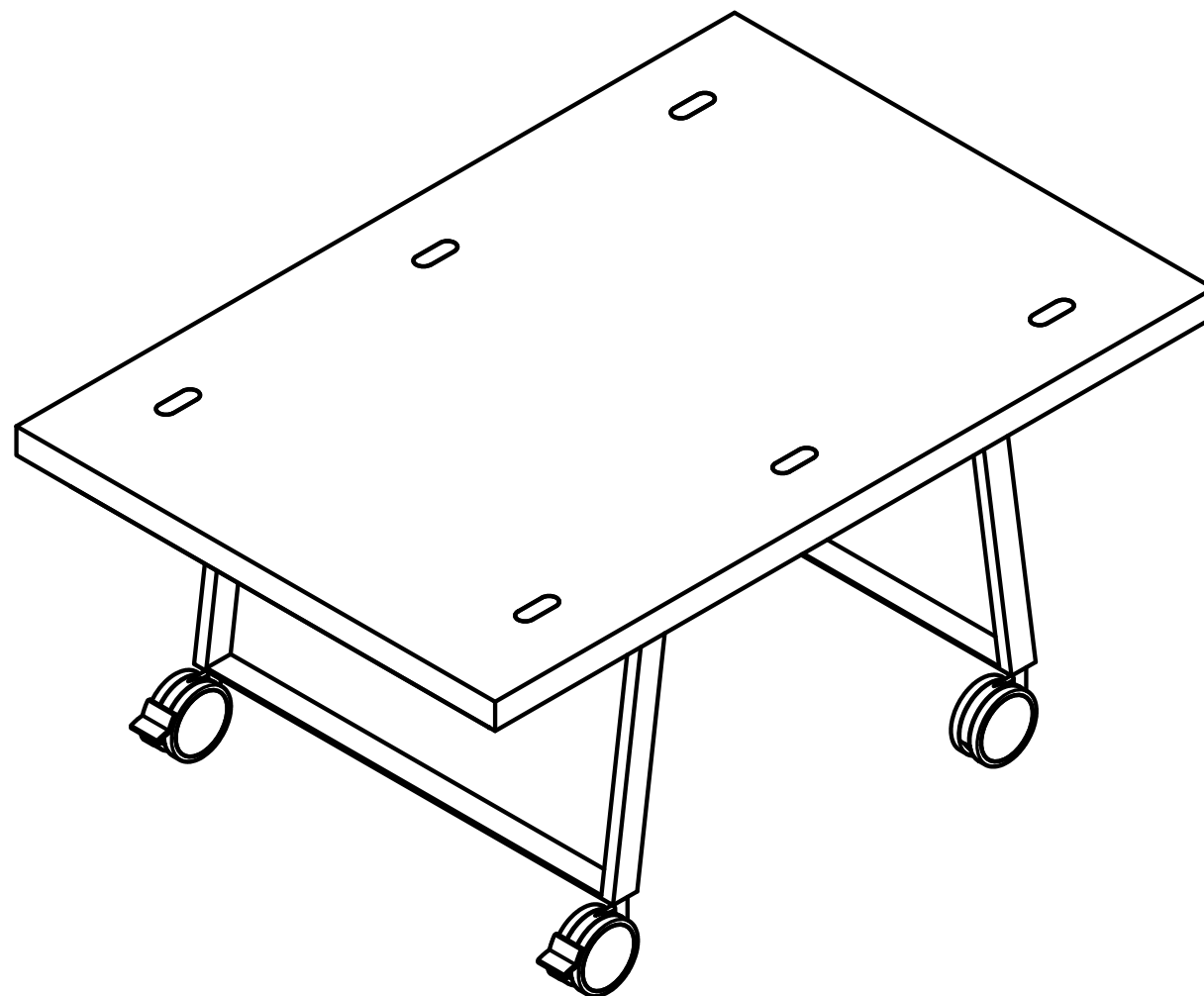


MT-WT S55

EN **Work Table Small/Low**

ES **Mesa Trabajo Pequeña/Baja**

CA **Taula Treball Petita/Baixa**



MT-WT S55

EN **Elements**

ES **Elementos**

CA **Elements**

MT-WS120

Small board with 6 metal plaques.

Tablero pequeño con 6 placas metálicas.

Tauler petit amb 6 plaques metàl·liques.

2x MT-LG40

Low leg.

Pata baja.

Pota baixa.

2x MT-WL100-X

Wheel with brake.

Rueda con freno.

Roda amb fre.

2x MT-WL100

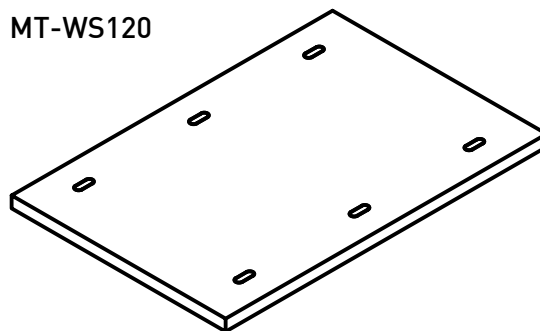
Wheel without brake.

Rueda sin freno.

Roda sense fre.

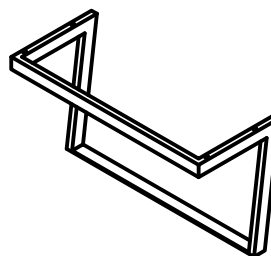
8x M6x50

MT-WS120



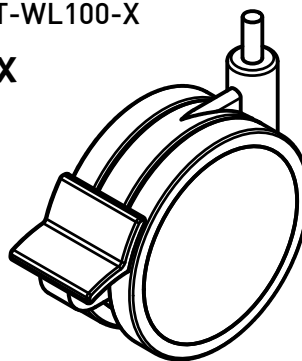
MT-LG40

2x



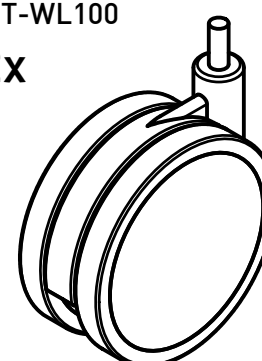
MT-WL100-X

2x




MT-WL100

2x



M6x50

8x




MT-WT S75

EN **Assembly**

ES **Montaje**

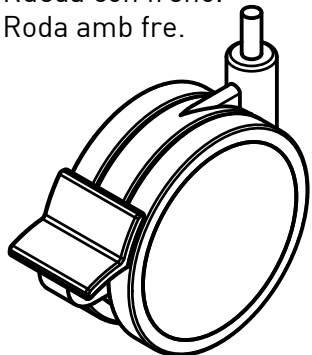
CA **Muntatge**

8x  
M6x50



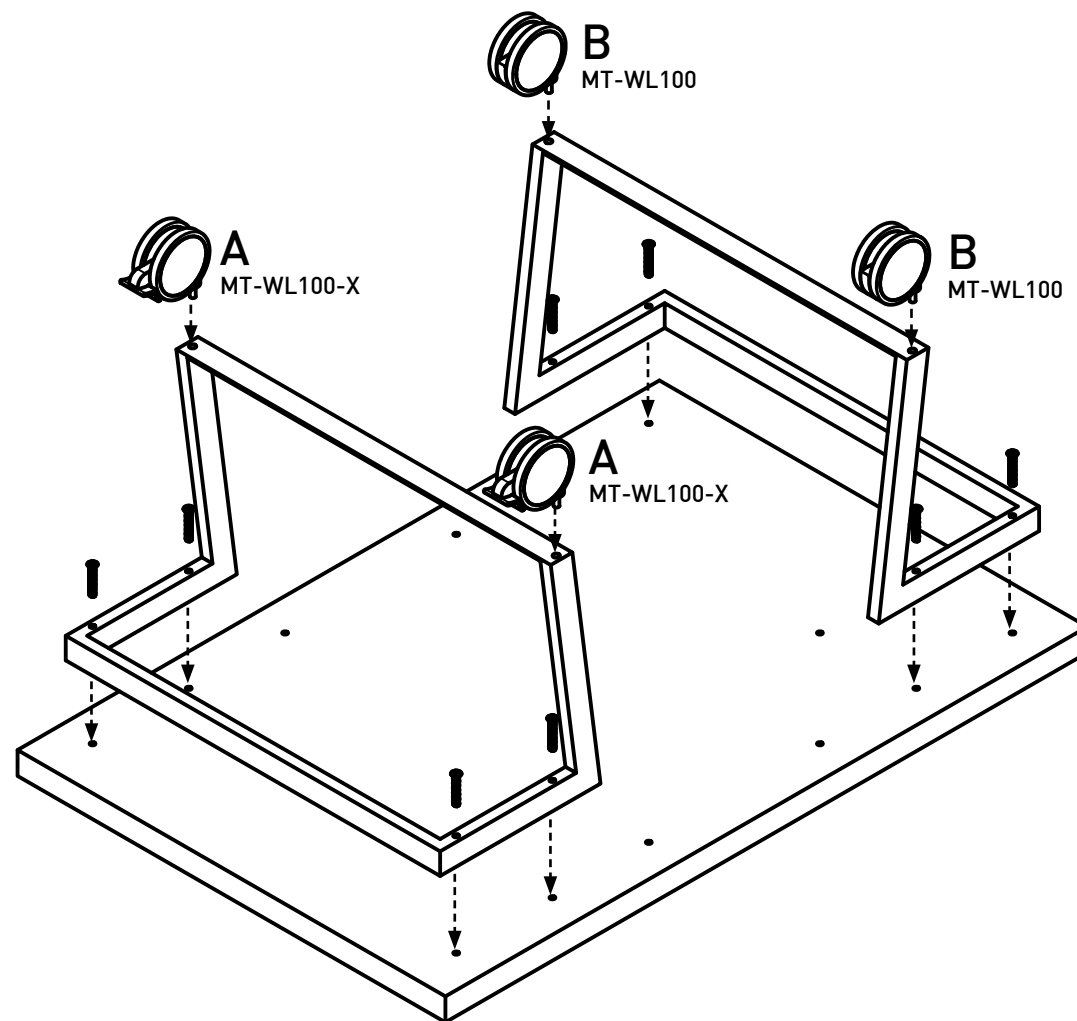
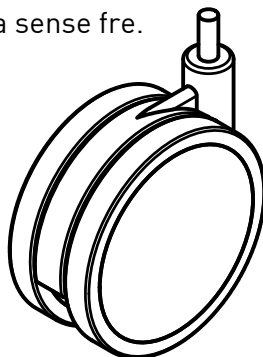
2x (A)

MT-WL100-X  
Wheel with brake.  
Rueda con freno.  
Roda amb fre.



2x (B)

MT-WL100  
Wheel without brake.  
Rueda sin freno.  
Roda sense fre.

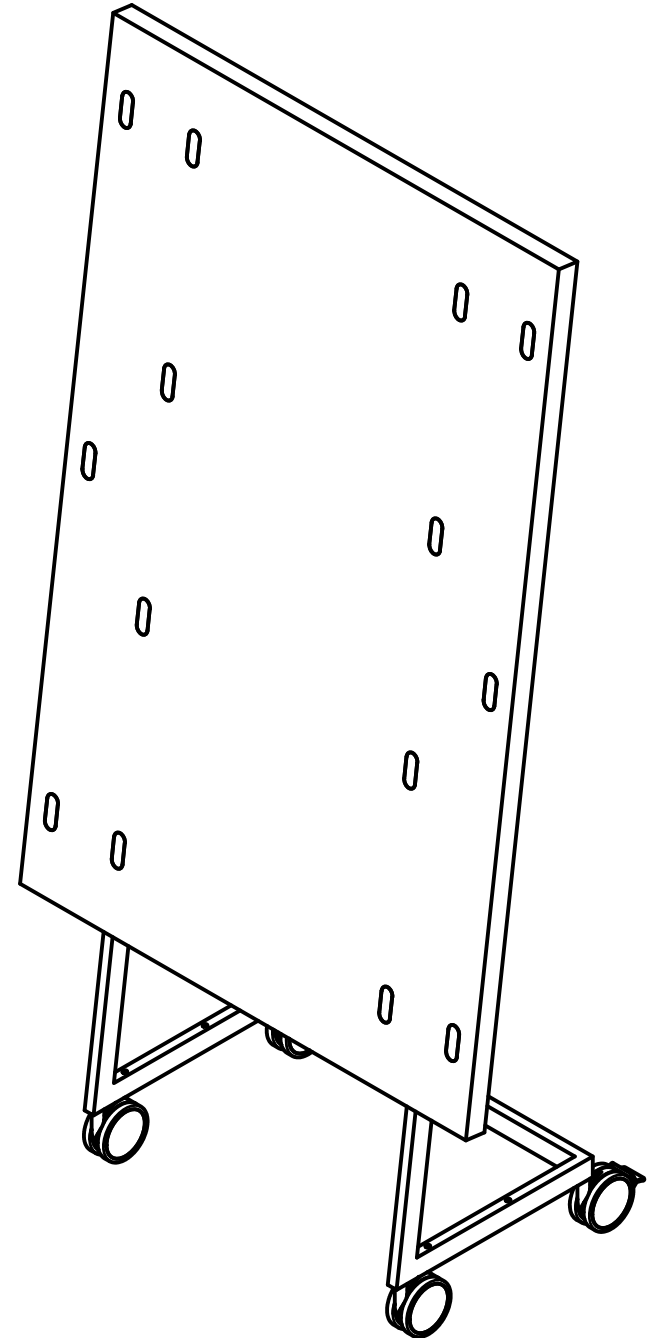


MT-VP L200

EN Visualization Panel Large / High Extended Leg

ES Panel Visualización Grande / Pata Alta Alargada

CA Panell Visualització Gran / Pota Alta Allargada



MT-VP L200

EN **Elements**

ES **Elementos**

CA **Elements**

MT-WS160

Large board with 14 metal plaques.  
Tablero grande con 14 placas metálicas.  
Tauler gran amb 14 plaques metàl·liques.

MT-LG84-X

Leg with extended bar.  
Pata con barra alargada.  
Pota amb barra allargada.

2x MT-WL100-X

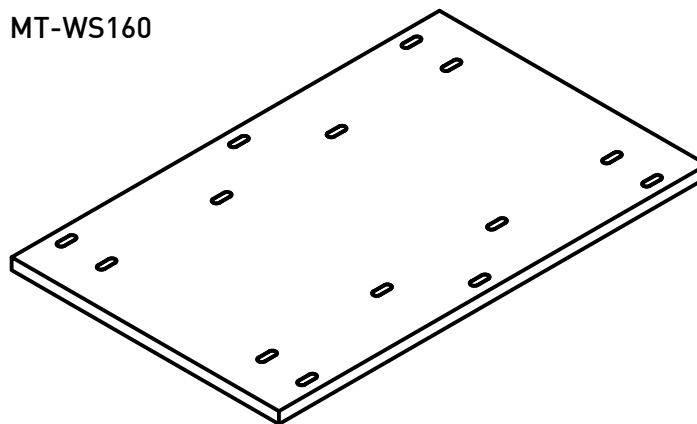
Wheel with brake.  
Rueda con freno.  
Roda amb fre.

2x MT-WL100

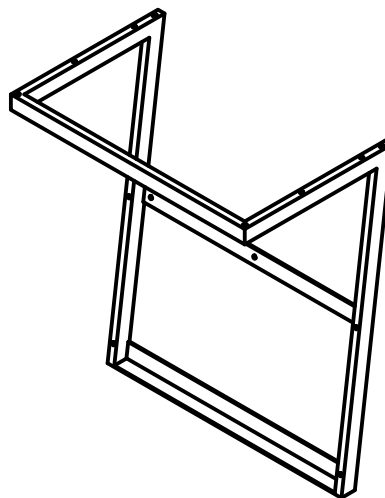
Wheel without brake.  
Rueda sin freno.  
Roda sense fre.

4x M6x50

MT-WS160

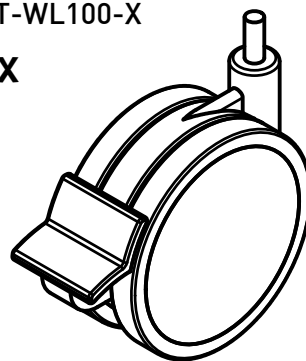


MT-LG84-X



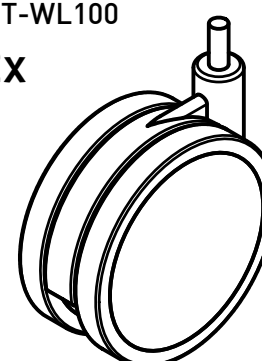
MT-WL100-X

2x




MT-WL100

2x



M6x50

4x



MT-VP L200

EN **Assembly**

ES **Montaje**

CA **Muntatge**


2x (A)

MT-WL100-X

Wheel with brake.

Rueda con freno.

Roda amb fre.



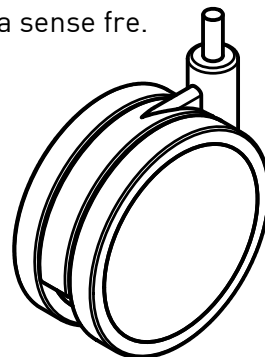
2x (B)

MT-WL100


Wheel without brake.

Rueda sin freno.

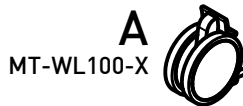
Roda sense fre.



4x  
M6x50



Place wheels with brake on the back.  
Coloca las ruedas con freno por detrás.  
Col·loca les rodes amb fre per darrere.



44 cm

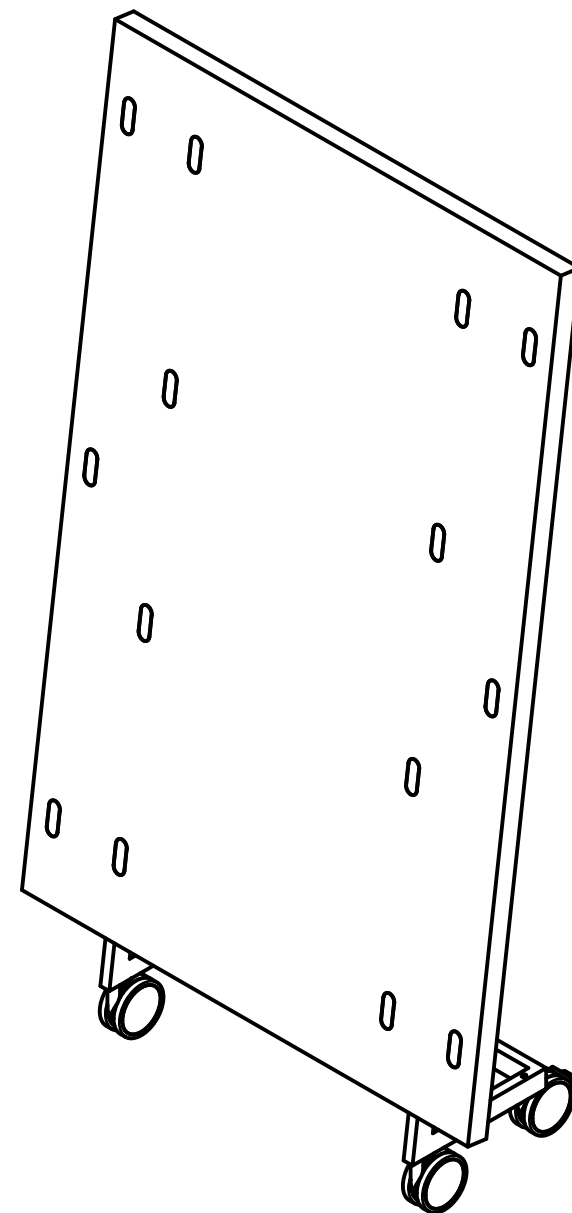
Use the leg with long base.  
Usa la pata con base larga.  
Fes servir la pota amb base llarga.

MT-VP L180

EN Visualization Panel Large / Medium Leg

ES Panel Visualización Grande / Pata Mediana

CA Panell Visualització Gran / Pota Mitjana



MT-VP L180

EN **Elements**

ES **Elementos**

CA **Elements**

MT-WS160

Large board with 14 metal plaques.

Tablero grande con 14 placas metálicas.

Tauler gran amb 14 plaques metàl·liques.

2x MT-LG60

Medium leg.

Pata mediana.

Pota mitjana.

2x MT-WL100-X

Wheel with brake.

Rueda con freno.

Roda amb fre.

2x MT-WL100

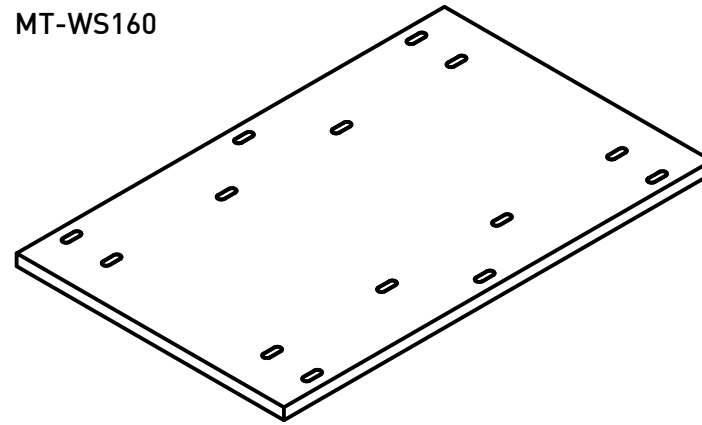
Wheel without brake.

Rueda sin freno.

Roda sense fre.

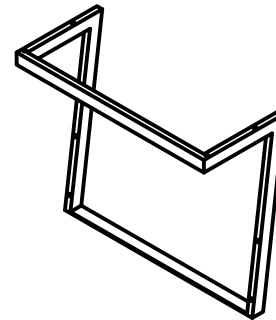
4x M6x50

MT-WS160



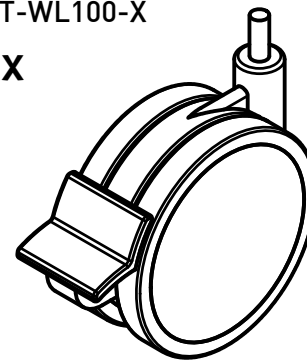
MT-LG60

2x



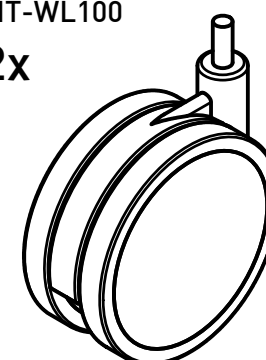
MT-WL100-X

2x




MT-WL100

2x



M6x50

4x





MT-VP L180

EN **Assembly**

ES **Montaje**

CA **Muntatge**


2x (A)

MT-WL100-X

Wheel with brake.

Rueda con freno.

Roda amb fre.



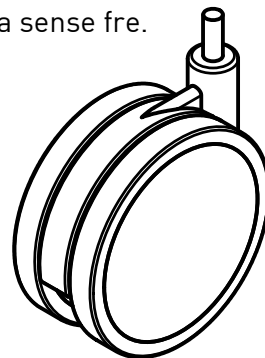
2x (B)

MT-WL100


Wheel without brake.

Rueda sin freno.

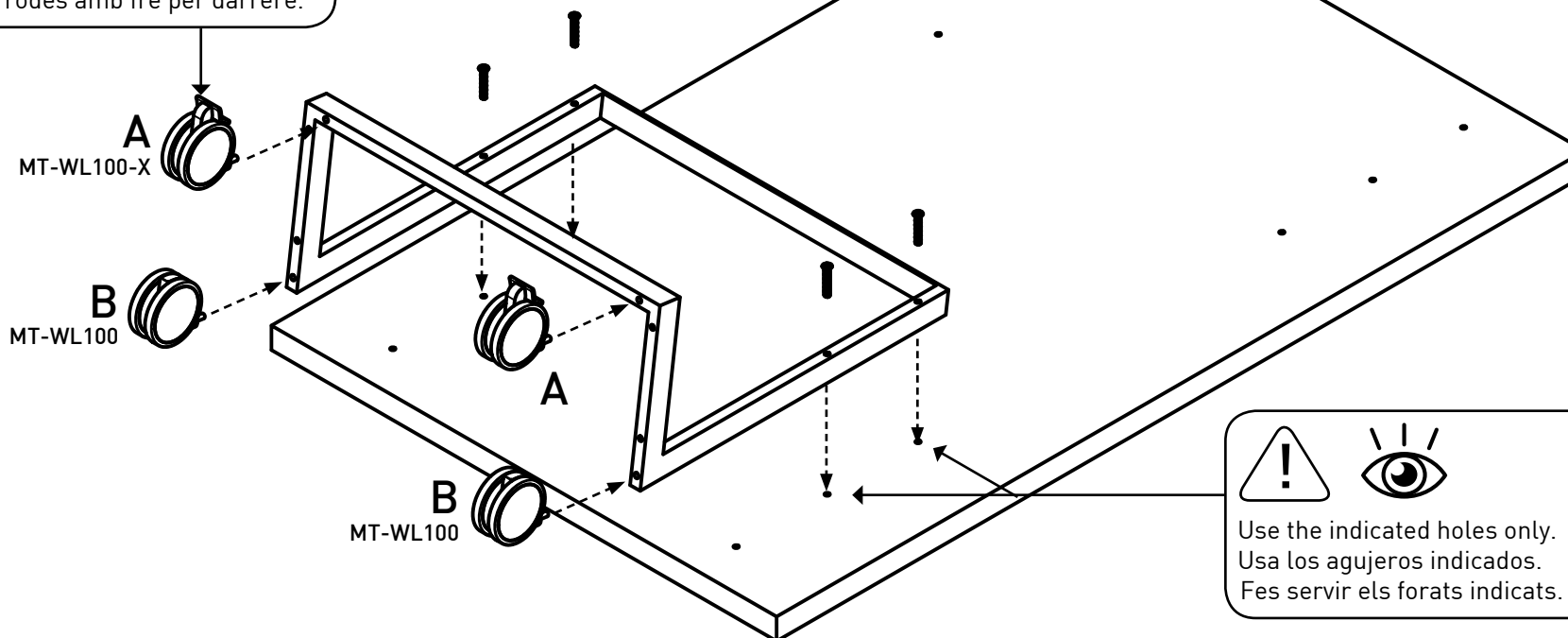
Roda sense fre.



4x  
M6x50



Place wheels with brake on the back.  
Coloca las ruedas con freno por detrás.  
Col·loca les rodes amb fre per darrere.



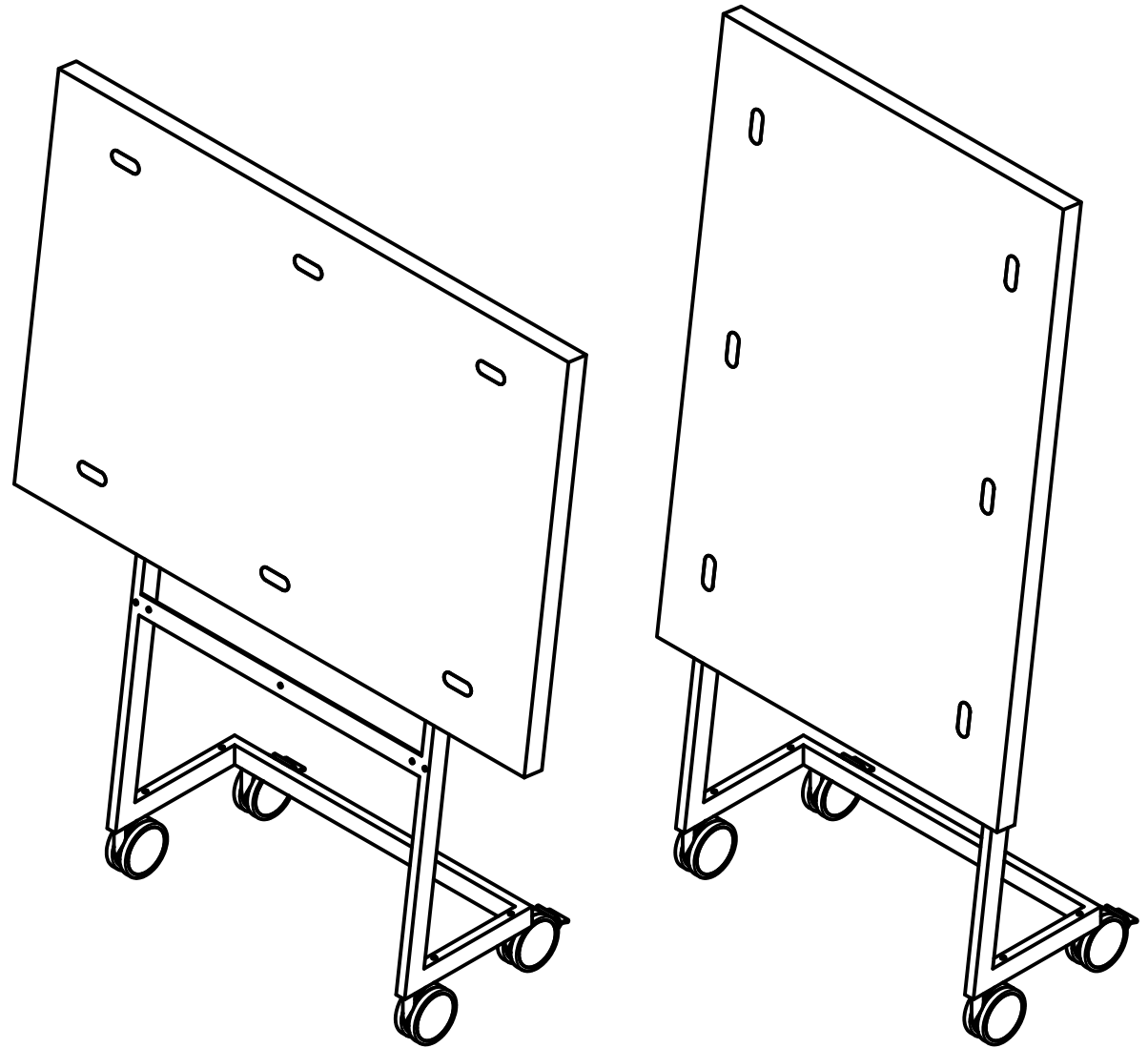
Use the indicated holes.  
Usa los agujeros indicados.  
Fes servir els forats indicats.

MT-VP S170

EN Visualization Panel Small / High Leg

ES Panel Visualización Pequeña / Pata Alta

CA Panell Visualització Petita / Pota Alta



MT-VP S170

EN **Elements**

ES **Elementos**

CA **Elements**

MT-WS120

Small board with 6 metal plaques.

Tablero pequeño con 6 placas metálicas.

Tauler petit amb 6 plaques metàl·liques.

MT-LG84

High leg.

Pata alta.

Pota alta.

2x MT-WL100-X

Wheel with brake.

Rueda con freno.

Roda amb fre.

2x MT-WL100

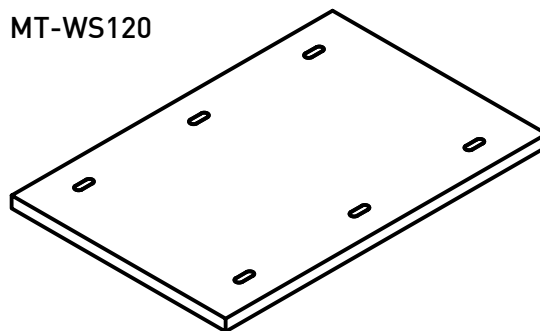
Wheel without brake.

Rueda sin freno.

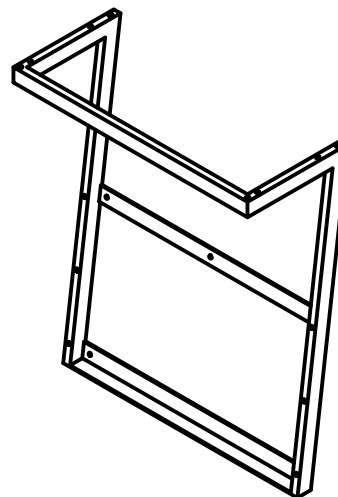
Roda sense fre.

8x M6x50

MT-WS120

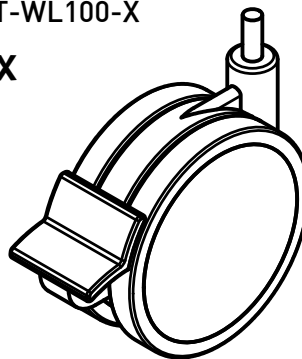


MT-LG84



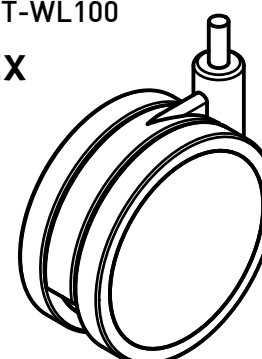
MT-WL100-X

2x




MT-WL100

2x



M6x50

4x



MT-VP L170

EN **Assembly**

ES **Montaje**

CA **Muntatge**


**2x (A)**

MT-WL100-X

Wheel with brake.

Rueda con freno.

Roda amb fre.



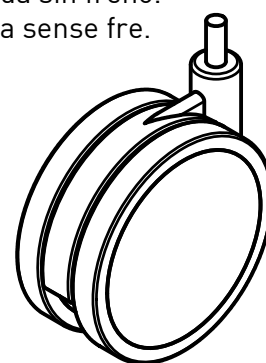
**2x (B)**

MT-WL100


Wheel without brake.



Rueda sin freno.

Roda sense fre.

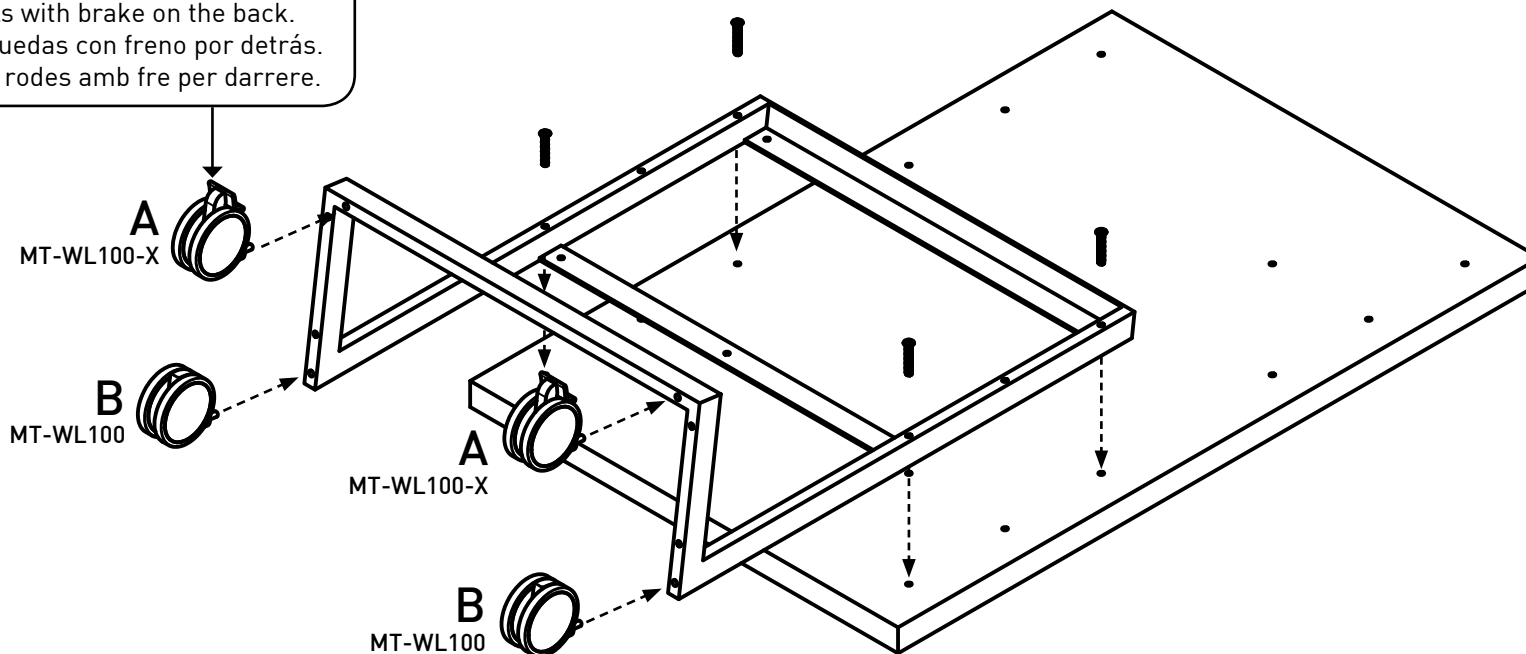


**4x**  
M6x50



Place wheels with brake on the back.  
Coloca las ruedas con freno por detrás.  
Col·loca les rodes amb fre per darrere.



MT-VP L170

EN **Assembly**

ES **Montaje**

CA **Muntatge**

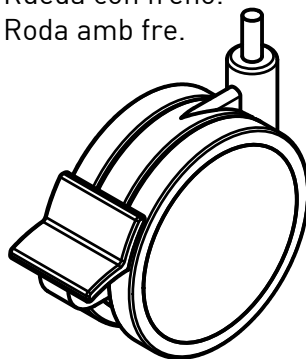
**2x (A)**

MT-WL100-X

Wheel with brake.

Rueda con freno.

Roda amb fre.



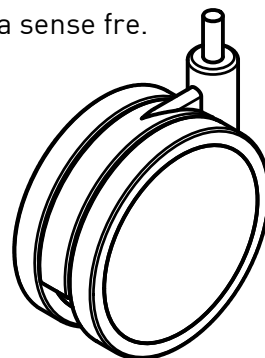
**2x (B)**

MT-WL100


Wheel without brake.



Rueda sin freno.

Roda sense fre.

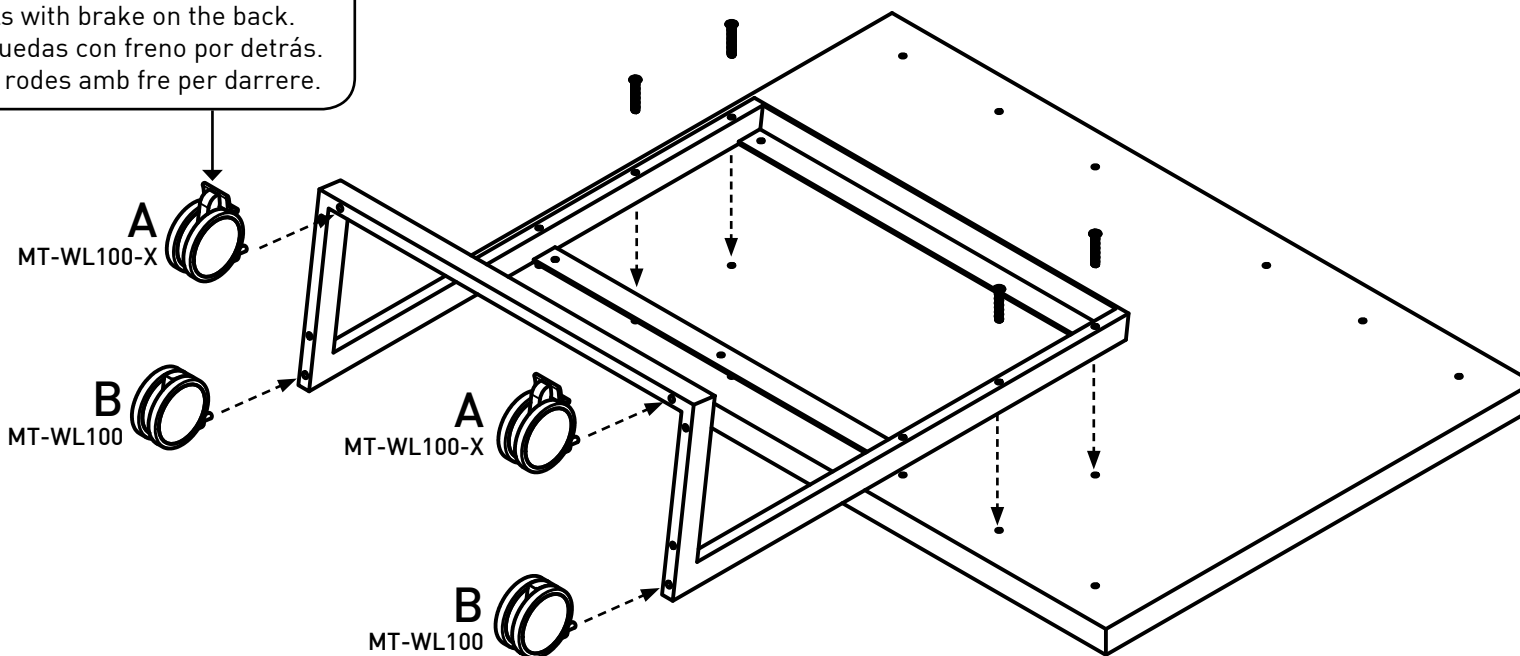


**4x**  
M6x50



Place wheels with brake on the back.  
Coloca las ruedas con freno por detrás.  
Col·loca les rodes amb fre per darrere.

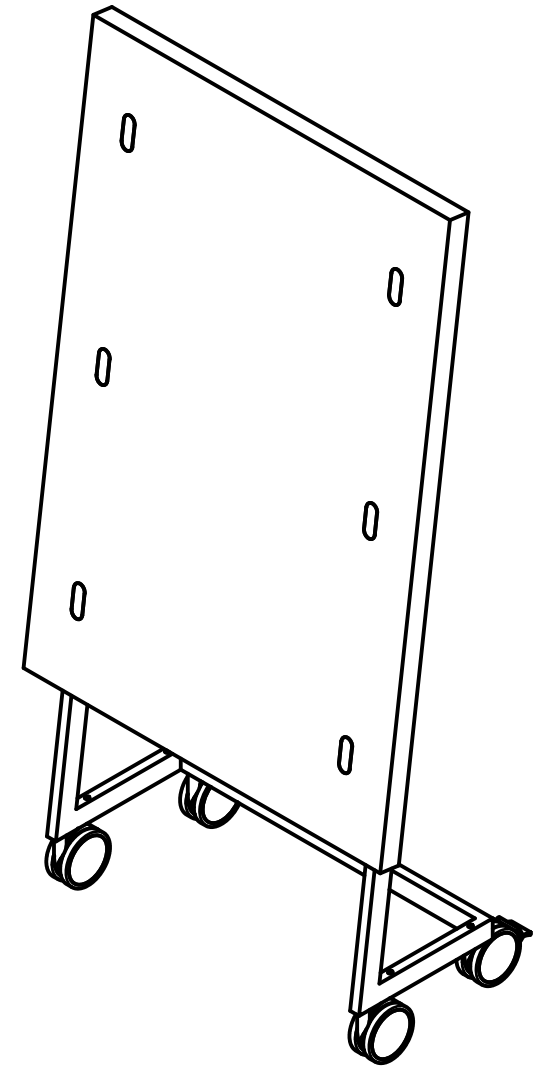



MT-VP S160

EN Visualization Panel Small / Medium Leg

ES Panel Visualización Pequeña / Pata Mediana

CA Panell Visualització Petita / Pota Mitjana



MT-VP S160

EN **Elements**

ES **Elementos**

CA **Elements**

MT-WS120

Small board with 6 metal plaques.

Tablero pequeño con 6 placas metálicas.

Tauler petit amb 6 plaques metàl·liques.

MT-LG60

Medium leg.

Pata mediana.

Pota mitjana.

2x MT-WL100-X

Wheel with brake.

Rueda con freno.

Roda amb fre.

2x MT-WL100

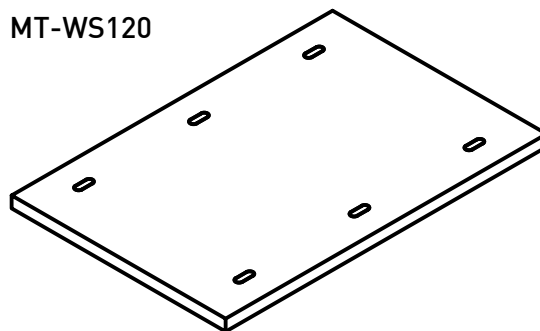
Wheel without brake.

Rueda sin freno.

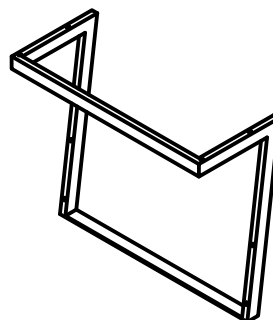
Roda sense fre.

8x M6x50

MT-WS120

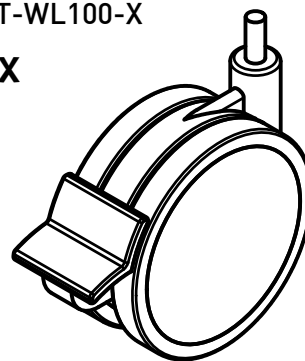


MT-LG60



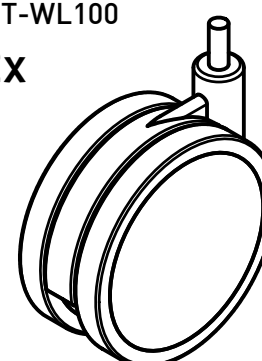
MT-WL100-X

2x




MT-WL100

2x



M6x50

4x



MT-VP L160

EN **Assembly**

ES **Montaje**

CA **Muntatge**

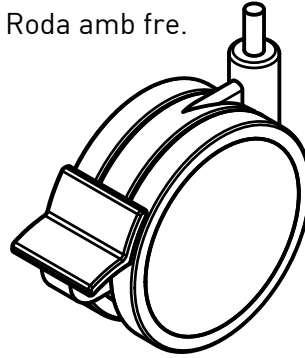
**2x (A)**

MT-WL100-X

Wheel with brake.

Rueda con freno.

Roda amb fre.



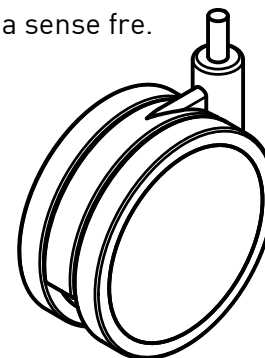
**2x (B)**

MT-WL100


Wheel without brake.



Rueda sin freno.

Roda sense fre.

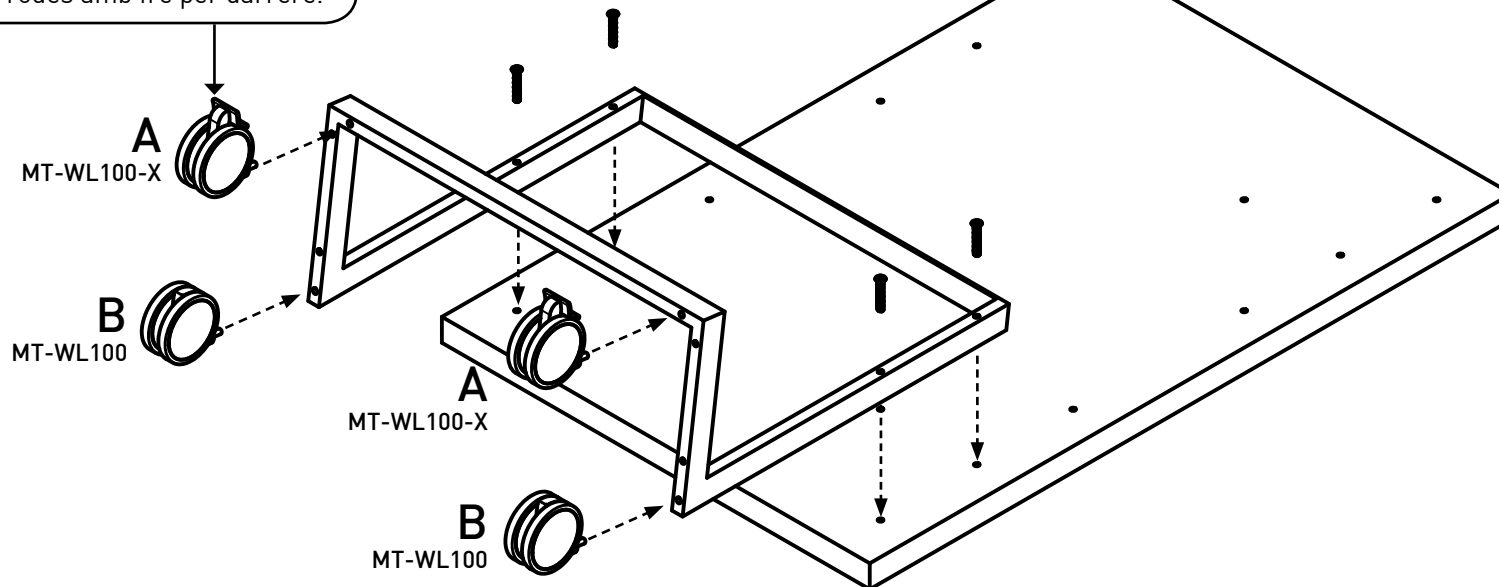


**4x**  
M6x50



Place wheels with brake on the back.  
Coloca las ruedas con freno por detrás.  
Col·loca les rodes amb fre per darrere.





MT-VP L160

EN **Assembly**

ES **Montaje**

CA **Muntatge**

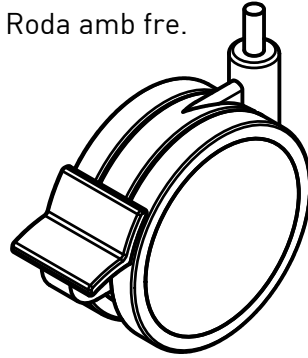
**2x (A)**

MT-WL100-X

Wheel with brake.

Rueda con freno.

Roda amb fre.



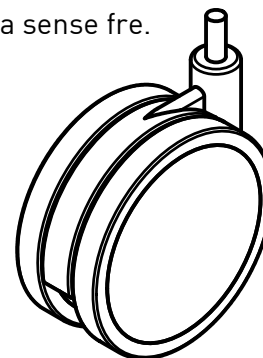
**2x (B)**

MT-WL100


Wheel without brake.



Rueda sin freno.

Roda sense fre.

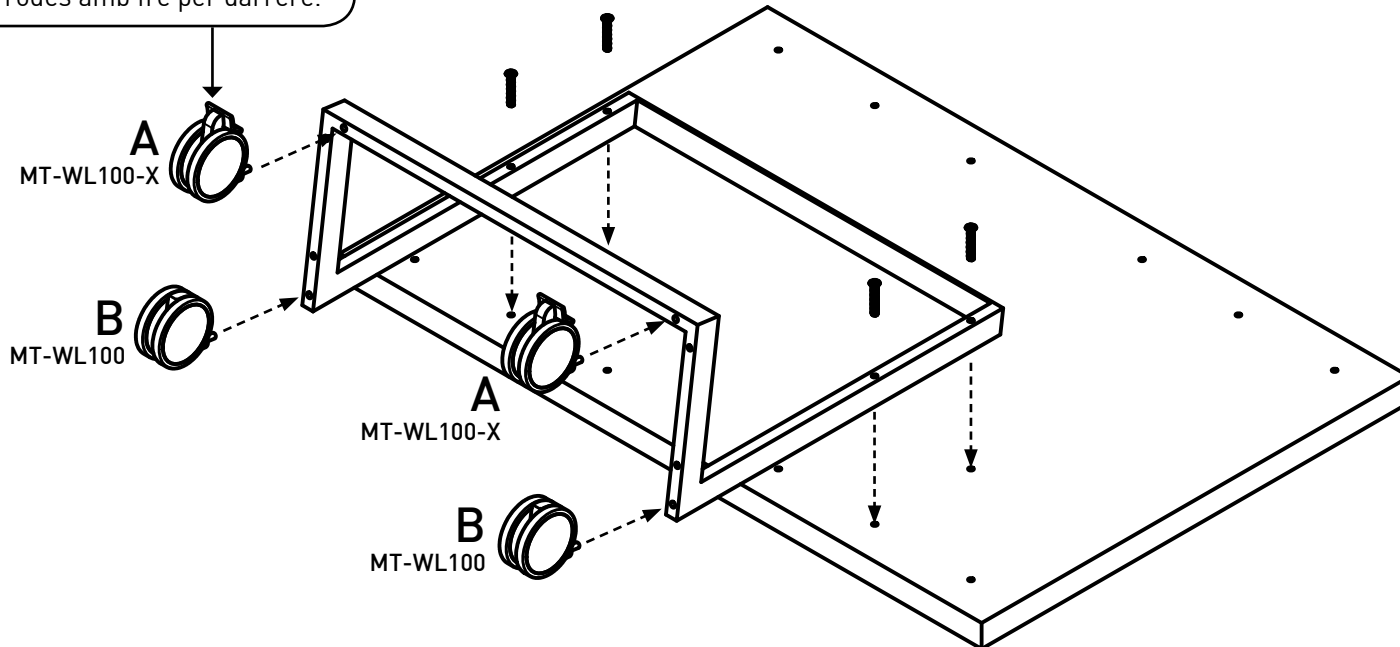


**4x**  
M6x50



Place wheels with brake on the back.  
Coloca las ruedas con freno por detrás.  
Col·loca les rodes amb fre per darrere.

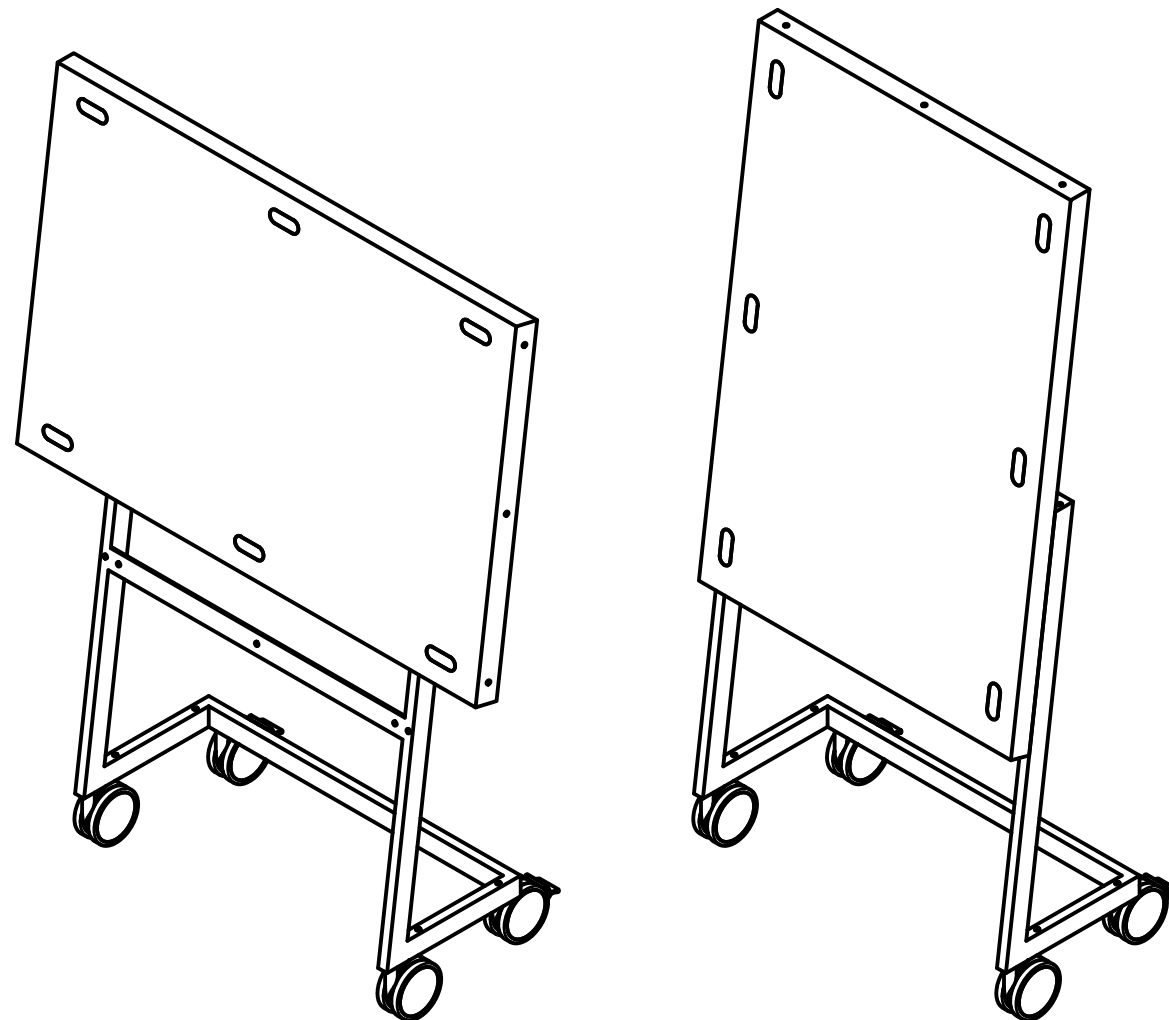


MT-VP S150

EN Visualization Panel Small B / High Leg

ES Panel Visualización Pequeña B / Pata Alta

CA Panell Visualització Petita B / Pota Alta



MT-VP S150

EN **Elements**  
ES **Elementos**  
CA **Elements**

MT-WS104

Small board with bevel and 6 metal plaques.  
Tablero pequeño con bisel y 6 placas metálicas.  
Tauler petit amb bisell y 6 plaques metàl·liques.

MT-LG84

High leg.  
Pata alta.  
Pota alta.

2x MT-WL100-X

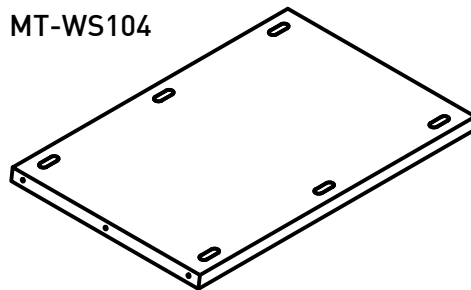
Wheel with brake.  
Rueda con freno.  
Roda amb fre.

2x MT-WL100

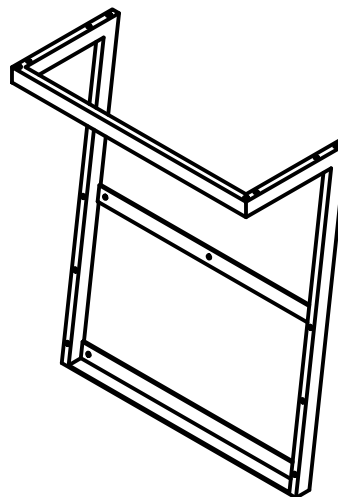
Wheel without brake.  
Rueda sin freno.  
Roda sense fre.

8x M6x50

MT-WS104

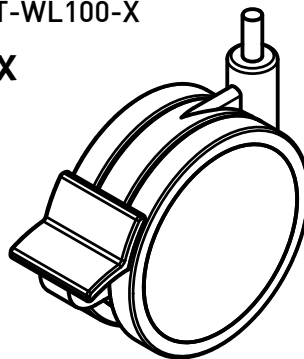


MT-LG84



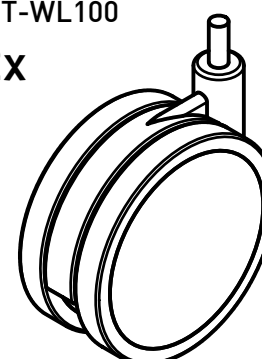
MT-WL100-X

2x



MT-WL100

2x




M6x20

4x



M6x50

4x



MT-VP L150

EN **Assembly**

ES **Montaje**

CA **Muntatge**

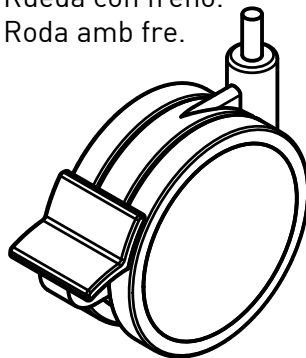
2x (A)

MT-WL100-X

Wheel with brake.

Rueda con freno.

Roda amb fre.



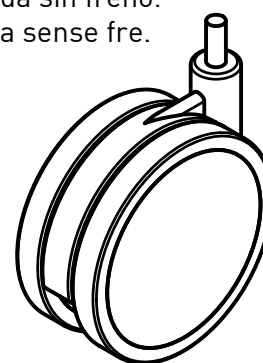
2x (B)

MT-WL100

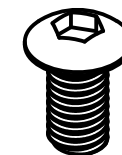
Wheel without brake.



Rueda sin freno.

Roda sense fre.

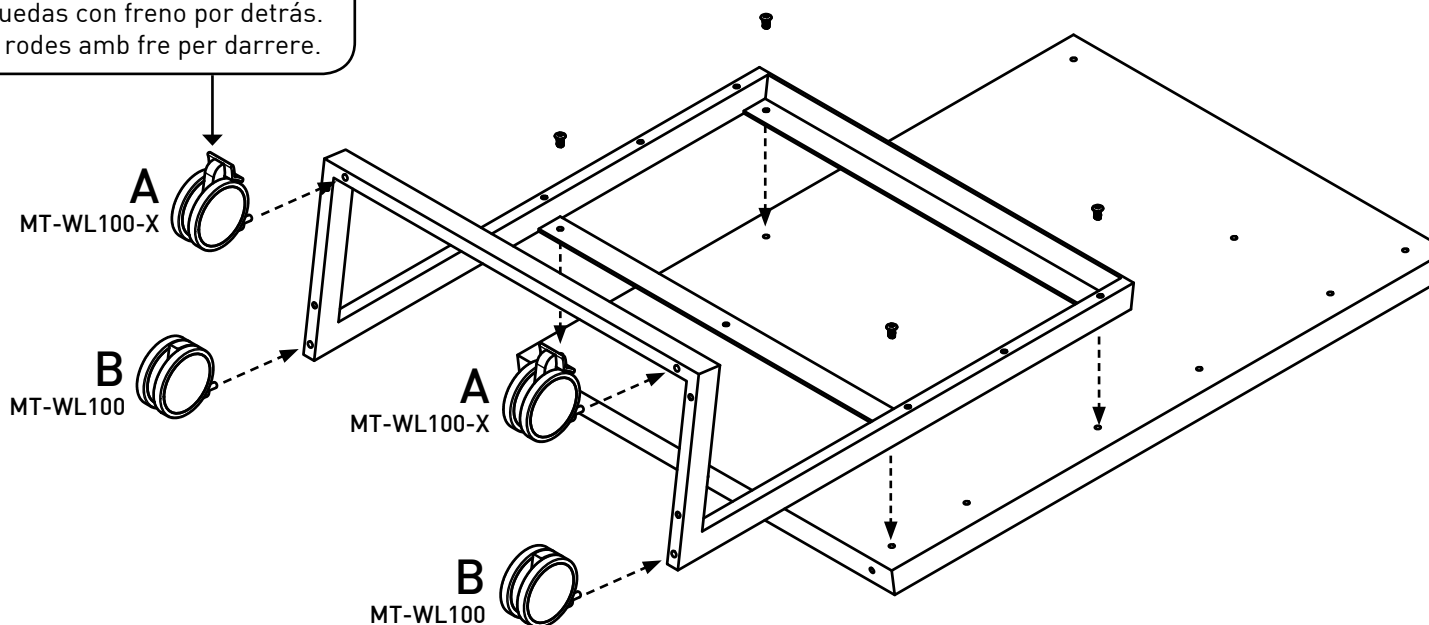


4x  
M6x20



Place wheels with brake on the back.  
Coloca las ruedas con freno por detrás.  
Col·loca les rodes amb fre per darrere.



MT-VP L150

EN **Assembly**

ES **Montaje**

CA **Muntatge**


**2x (A)**

MT-WL100-X

Wheel with brake.

Rueda con freno.

Roda amb fre.



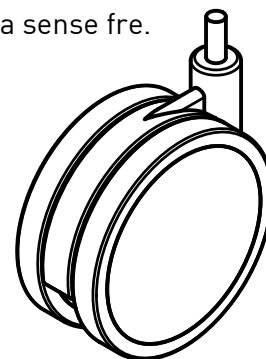
**2x (B)**

MT-WL100


Wheel without brake.



Rueda sin freno.

Roda sense fre.

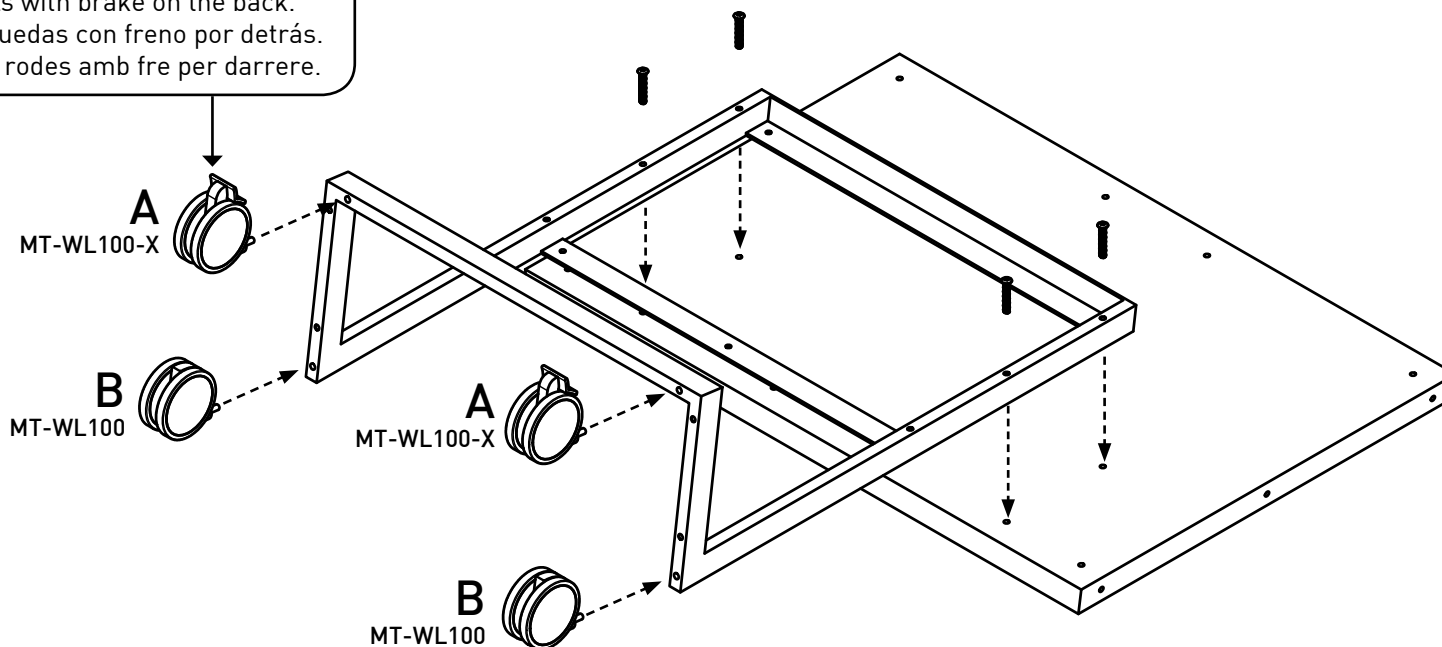


**4x**  
M6x50



Place wheels with brake on the back.  
Coloca las ruedas con freno por detrás.  
Col·loca les rodes amb fre per darrere.



## Contact

### **Grup Efebe**

Carrer de Villar 74, Local B  
08041 Barcelona  
+34 934 744 066  
[grupefebe.com](http://grupefebe.com) / [info@grupefebe.com](mailto:info@grupefebe.com)

### **Manual Thinking**

Passatge Mercantil 2 baixos  
08003 Barcelona  
[manualthinking.com](http://manualthinking.com) / [info@manualthinking.com](mailto:info@manualthinking.com)

Copyright © Grup Efebe & Manual Thinking